

राष्ट्रीय खाद्य प्रौद्योगिकी उद्यमशीलता और प्रबंधन संस्थान
31.03.2017 को अनुसूचियों का अनुलग्नक

एसएनएमजी एंड कंपनी
चार्टर्ड एकाउंटेंट्स
ई-35, लाजपत नगर-3, नई दिल्ली-110024
फोन : 41022495 टेलीफैक्स : 46520716
ई-मेल : ngconsultants@gmail.com

लेखा रिपोर्ट

फॉर्म 10बी
(नियम 17बी के अंतर्गत)

आयकर अधिनियम, 1961 की धारा 12ए (बी) के तहत, परोपकारी या धार्मिक या संस्थानों के मामले में लेखा रिपोर्ट।

हमने राष्ट्रीय खाद्य प्रौद्योगिकी, उद्यमशीलता और प्रबंधन संस्थान (पिन : एएएएएन 9069 एम) के 31 मार्च, 2017 के अनुसार तुलन पत्र और समान तिथि पर समाप्त वर्ष के लिए आय तथा व्यय का परीक्षण किया है जो संस्थान द्वारा बनाए गए लेखा-बही सहमति में है।

हमने सभी सूचना एवं स्पष्टीकरण प्राप्त किए हैं जो हमारी जानकारी एवं विश्वास के अनुसार, हमारी लेखापरीक्षा के प्रयोजन के लिए आवश्यक थे। हमारे विचार में, उक्त नामित संस्थान द्वारा लेखा पुस्तकों को उचित तरीके से रखा गया है जैसा कि इन पुस्तकों की हमारी जांच में प्रतीत होता है।

हमारी राय में और हमारी सर्वोत्तम सूचना तथा हमें दी गई व्याख्याओं के अनुसार कथित लेखा, एक सत्य और निष्पक्ष चित्र प्रस्तुत करते हैं :

i. 31 वें मार्च, 2017 को ऊपर के रूप में नामित संस्था के मामलों के राज्य की बैलेंस शीट, के मामले में;

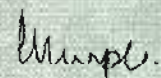
तथा

ii. आय एवं व्यय मामले में 31 मार्च, 2017 को समाप्त लेखा वर्ष में व्यय से अधिक आय के मामले में

निर्धारित विस्तृत ब्यौरा साथ में संलग्न है।

सम दिनांक की रिपोर्ट के अनुसार

कृते एसएनएमजी एंड कंपनी
सनदी लेखापाल
फर्म संख्या : 004921एन



(नीरज गुप्ता)
भागीदार
एम. नं.- 087004

स्थान : नई दिल्ली
तिथि : 27/09/2017

NATIONAL INSTITUTE OF FOOD TECHNOLOGY ENTREPRENEURSHIP & MANAGEMENT
Annexure of Schedules as on 31.03.2017

SNMG & CO.
CHARTERED ACCOUNTANTS
E-35, LGF, Lajpat Nagar-III, New Delhi-110024
Ph. : 41022495 Telefax : 46520716
email : ngconsultants@gmail.com

AUDIT REPORT

FORM 10B
[under rule 17B]

Audit Report under section 12A (b) of the Income Tax Act, 1961, in the case of Charitable or Religious Trusts or Institutions

We have examined the Balance Sheet of NATIONAL INSTITUTE OF FOOD TECHNOLOGY ENTREPRENEURSHIP & MANAGEMENT (PAN: AAAAN9069M) as at 31st March, 2017 and the Income and Expenditure Account for the year ended on that date which are in agreement with the books of account maintained by the said institution.

We have obtained all the information and explanations which to the best of our knowledge and belief were necessary for the purpose of the audit. In our opinion, proper books of account have been kept by the above named Institution visited by us so far as it appears from our examination of the books.

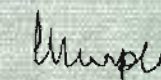
In our opinion and to the best of our information and according to the explanations given to us, the said accounts give true and fair view:

- In the case of the Balance Sheet, of the state of affairs of the above named institution as at 31st March, 2017; and
- In the case of the Income and Expenditure Account, of the excess of Income over expenditure of its accounting year ended on 31st March, 2017.

The prescribed particulars are annexed hereto.

As per our report of even date.

For SNMG & Co.
Chartered Accountants
Firm No. 004921N



(Neeraj Gupta)
Partner
M. No. 087004

Place : New Delhi
Date : 27/09/2017

राष्ट्रीय खाद्य प्रौद्योगिकी उद्यमशीलता और प्रबंधन संस्थान
ब्यौरे का विवरण

	राशि (₹)
I. उपकारी या धार्मिक प्रयोजन के लिए आय का अनुप्रयोग।	
1. उपरोक्त वर्ष के दौरान भारत में उपकारी या धार्मिक प्रयोजन में पिछले वर्ष की आय की प्रयुक्त राशि।	500520622
2. क्या संस्थान ने इस विकल्प का इस्तेमाल अनुभाग 11(1) के ब्यौरे के अनुसार धारा (2) के अधीन किया? यदि हां, तो उपकारी या धार्मिक प्रयोजन से पिछले वर्ष के दौरान अनुमानित आय का विवरण।	शून्य
3. उपकारी या धार्मिक प्रयोजन के लिए संचित या अंततः अलग रखी गई उस सीमा तक आय ताकि वह ट्रस्ट द्वारा पूर्णतः रखी गई संपत्ति से हुई केवल आंशिक रूप में आय के 15 प्रतिशत से अधिक न हो।	86,275,860
4. अनुभाग (11) सी के अंतर्गत छूट के लिए पात्र आय की राशि (ब्यौरे दें)।	शून्य
5. अनुभाग 11(2) के अंतर्गत मद 3 में लिखित राशि के साथ आय की वह राशि जिन्हें विशेष कार्यों हेतु रखा गया हो।	शून्य
6. क्या मद 5 में उल्लिखित आय की राशि का निवेश हुआ है अथवा उसे अनुभाग 11(2) (बी) के अनुसार जमा या निवेशित किया गया है? यदि हां तो कृपया ब्यौरे दें।	शून्य
7. क्या उस आय का कोई भाग जिसके लिए पिछले वर्ष अनुभाग (2) के अंतर्गत अनुभाग 11 (1) के विवरण के अनुसार विकल्प का उपयोग किया गया था, को अनुभाग 11(बी) के अनुसार पिछले वर्ष की आय में दिखाया गया है? यदि हां तो विवरण दें।	शून्य
8. अनुभाग 11(2) के अंतर्गत क्या पिछले किसी भी वर्ष के दौरान हुई आय का कुछ भाग किसी विशेष कार्य हेतु अलग रखा गया था या संचित किया गया था :	शून्य
क) उपकारी या धार्मिक उपयोग के अतिरिक्त प्रयुक्त या इकट्ठा होना बंद हो चुका या पृथक हो चुका या प्रयुक्त, या	शून्य
ख) अनुभाग 11(2) (बी) (प) में वर्णित प्रतिभूति में निवेश होना बंद हो गया हो अथवा अनुभाग 11(2) (बी) (पपप) में वर्णित के अनुसार किसी खाते में जमा हुए हों या	शून्य
ग) जिस प्रयोजन से जमा किए गए उसमें प्रयुक्त नहीं हुए अथवा जिस दौरान के लिए रखे गए उसमें प्रयुक्त नहीं हुए जिसके बाद समय समाप्त हो गया यदि हां, तो विवरण दें।	शून्य
II अनुप्रयोग अथवा आय का सदुपयोग अनुभाग 13(3) में वर्णित लोगों के लिए।	
1. अनुभाग 13(3) में वर्णित के अनुसार क्या किसी व्यक्ति को पिछले वर्षों में आय का कुछ भाग या संपत्ति किराये पर दी गई थी या दी जा रही है (जिसे यहां इसके पश्चात इस अनुबंध में ऐसा व्यक्ति कहा गया है)? यदि हां, तो राशि, प्रभारित ब्याज की दर और सुरक्षा की प्रकृति का ब्यौरा दें, यदि कोई हों।	शून्य

NATIONAL INSTITUTE OF FOOD TECHNOLOGY ENTREPRENEURSHIP & MANAGEMENT
STATEMENT OF PARTICULARS

	Amount (₹)
I. Application of income for charitable or religious purpose.	
1. Amount of income of the previous year applied to charitable or religious purposes in India during that year.	500520622
2. Whether the institution exercised the option under clause (2) of the explanation to section 11(1) ? If so, the details of the amount of income deemed to have been applied to charitable or religious purposes in India during the previous year	NIL
3. Amount of income accumulated or set apart for application to finally set apart charitable or religious purpose, to the extent it does not exceed 15 percent of the income derived from property held under trust wholly* for such purposes. in part only	86,275,860
4. Amount of income eligible for exemption under section 11 (1) C (Give details)	NIL
5. Amount of income, in addition to the amount referred to in item 3 above, accumulated or set apart for specified purposes under section 11(2)	NIL
6. Whether the amount of income mentioned in item 5 above has been invested or deposited in the manner laid down in section 11(2)(b)? If so, the details thereof	NIL
7. Whether any part of the income in respect of which an option was exercised under clause (2) of the explanation to section 11(1) in any earlier year is deemed to be income of the previous year under section 11(B)? If so, the details thereof	NIL
8. Whether during previous year, any part of income accumulated or set apart for specified purposes under section 11(2) in any earlier year :	NIL
a) has been applied for purpose other than charitable or religious purpose or has ceased to be accumulated or set apart or application thereto, or	NIL
b) has ceased to remain invested in security referred to in section 11(2)(b)(i) or deposited in any account referred to in section 11(2) (b) (iii). or	NIL
c) has not been utilised for purpose for which it was accumulated or set apart during the period for which it was to be accumulately following the expiry there of, if so, details there of	NIL
II Application or use of income properly for the benefit of persons referred to in section 13 (3)	
1. Whether any part of the income or property of the institution was lent or continued to be lent, in the previous year to any person referred to in section (13) (3) (hereinafter referred to in this Annexure as such person)? If so, give details of the amount, rate of interest charged and the nature of security, if any	NIL
2. Whether any land, building or other property of the institution was	

राष्ट्रीय खाद्य प्रौद्योगिकी उद्यमशीलता और प्रबंधन संस्थान

2.	क्या संस्थान की किसी भूमि, भवन या संपत्ति का इस्तेमाल ऐसे व्यक्ति द्वारा पिछले वर्षों के दौरान हुआ? यदि हां, तो संपत्ति का ब्यौरा दें तथा किराये की राशि या क्षतिपूर्ति के ब्यौरे दें, यदि हां तो।	शून्य
3.	क्या वेतन के रूप में या अन्य रूप में पिछले वर्षों में ऐसे व्यक्ति को अदायगी की गई? यदि हां, तो विवरण दें।	शून्य
4.	क्या पिछले वर्ष संस्थान की सेवाएं किसी ऐसे व्यक्ति को उपलब्ध कराई गई थी? यदि हां, तो प्राप्त वेतन या क्षतिपूर्ति आदि के साथ विवरण दें, यदि कोई हो तो	शून्य
5.	क्या पिछले वर्ष ऐसे व्यक्ति से संस्थान की ओर से कोई शेयर प्रतिभूति अथवा संपत्ति खरीदी गई थी? यदि हां, तो अदा प्रतिफल सहित विवरण दें।	शून्य
6.	क्या पिछले वर्ष के दौरान ऐसे व्यक्ति को शेयर, प्रतिभूति अथवा संपत्ति संस्थान द्वारा बेची गई थी? यदि हां, तो प्राप्त प्रतिफल सहित विवरण दें।	शून्य
7.	पिछले वर्ष के दौरान क्या ऐसे व्यक्ति के हित में संस्थान की आय या संपत्ति विभाजित की गई थी? यदि हां, तो आय या संपत्ति के मूल्य सहित विवरण दें।	शून्य
8.	क्या पिछले वर्ष के दौरान संस्थान की आय का सम्पत्ति का किसी ऐसे व्यक्ति के लाभार्थ किसी प्रकार से प्रयोग में लाया गया है यदि हां तो विवरण दें।	शून्य
III.	पिछले वर्ष के दौरान किसी भी समय अनुच्छेद 13 (3) में संदर्भित व्यक्ति हेतु जमा बचत सपेक्षित ब्याज के रूप में है।	शून्य

सम दिनांक की रिपोर्ट के अनुसार

कूर्ते एसएनएमजी एंड कंपनी
सनदी लेखापाल
फर्म संख्या : 004921एन

(Signature)

(नीरज गुप्ता)
भागीदार
एम. नं.- 087004

स्थान : नई दिल्ली
तिथि : 27/09/2017

NATIONAL INSTITUTE OF FOOD TECHNOLOGY ENTREPRENEURSHIP & MANAGEMENT

	made or continued to be made available for the use of any such person during the previous year? If so, give details of the property and the amount of rent or compensation charged, if any	NIL
3.	Whether any payment was made to any such person during the previous year by way of salary, allowance or otherwise? If so, give details	NIL
4.	Whether the services of the institution were made available to any such person during the previous year? If so, give details thereof together with renunciation or compensation received, if any	NIL
5.	Whether any shares, security, or other property was purchased by or on behalf of the institution during the previous year from any such person? If so, give details thereof together with the consideration paid	NIL
6.	Whether any share, security or other property was sold by or on behalf of the institution during the previous year to any such person? If so, the details thereof together with the consideration received	NIL
7.	Whether any income or property of the institution was diverted during the previous year in favour of any such person? If so, give details thereof together with the amount of income or value of property so diverted.	NIL
8.	Whether the income or property of the institution was used or applied during the previous year for the benefit of any such person in any other manner? If so, give details.	NIL
III.	Investment held at any time during the previous year(s) in concerns in which persons referred to in section 13 (3) have a substantial interest.	NIL

As per our report of even date.

For SNMG & Co.
Chartered Accountants
Firm No. 004921N

(Signature)

(Neeraj Gupta)
Partner
M. No. 087004

Place : New Delhi
Date : 27/09/2017

एसएनएमजी एंड कं.
चार्टर्ड अकाउंटेंट्स
ई-35, एलजीएफ, लाजपत नगर-III, नई दिल्ली-110024
फोन : 41022495 टेलीफैक्स : 46520716
ईमेल : ngconsultants@gmail.com

स्वतंत्र लेखा परीक्षकों की रिपोर्ट

श्रीमान सदस्य, बोर्ड
राष्ट्रीय खाद्य प्रौद्योगिकी उद्यमशीलता और प्रबंधन संस्थान
वित्तीय विवरण के बारे में रिपोर्ट

हमने राष्ट्रीय खाद्य प्रौद्योगिकी उद्यमशीलता और प्रबंधन संस्थान के संलग्न वित्तीय विवरण की लेखा परीक्षा की है जिसमें 31 मार्च, 2017 के अनुसार बैलेंस शीट और वर्षांत के लिए आय एवं व्यय खाते का विवरण और महत्वपूर्ण लेखा नीतियों एवं अन्य व्याख्यायित जानकारी का सारांश शामिल है।

वित्तीय विवरण के लिए प्रबंधन का दायित्व

प्रबंधन इन वित्तीय विवरण को तैयार करने और प्रस्तुत करने के लिए उत्तरदायी है जो भारतीय चार्टर्ड अकाउंटेंट्स संस्थान (आईसीएआई) की ओर से जारी लेखा मानकों सहित भारत में आमतौर से स्वीकृत लेखा सिद्धांतों के अनुरूप संस्थान की वित्तीय स्थिति, वित्तीय प्रदर्शन का सही एवं निष्पक्ष नजरिया देता है। इस उत्तरदायित्व में संस्थान की परिसंपत्तियों के सुरक्षा उपायों के लिए पर्याप्त लेखा रिकार्ड बनाए रखने और धोखाधड़ी एवं अन्य गड़बड़ियों को रोकने और उनका पता लगाने, समुचित लेखा नीतियों का चयन और अनुप्रयोग, ऐसे निर्णय लेने और अनुमान लगाने जो यथोचित और विवेकपूर्ण हों, तथा पर्याप्त आंतरिक वित्तीय नियंत्रण लागू करने और बनाए रखना जो लेखा रिकार्ड की सटीकता और सम्पूर्णता सुनिश्चित करने के लिए प्रभावपूर्ण ढंग से संचालित की गई, ऐसा वित्तीय विवरण तैयार करने के लिए प्रासंगिक हैं जो सही और निष्पक्ष नजरिया देता है तथा धोखाधड़ी या त्रुटि के कारण ठोस गलतबयानी से मुक्त हैं।

लेखा परीक्षक का उत्तरदायित्व

हमारा उत्तरदायित्व अपनी लेखा परीक्षा के आधार पर इन वित्तीय विवरणों के बारे में राय प्रकट करना है।

हमने अपनी लेखा परीक्षा भारतीय चार्टर्ड अकाउंटेंट्स संस्थान (आईसीएआई) की ओर से जारी लेखा मानकों के अनुरूप है। उन मानकों के लिए आवश्यक है कि हम नैतिक अपेक्षाओं एवं योजना का पालन करते हैं तथा इस बारे में यथोचित आश्वासन प्राप्त करने के लिए लेखा परीक्षा करते हैं कि क्या वित्तीय विवरण ठोस गलतबयानी से मुक्त हैं।

लेखा परीक्षा में वित्तीय विवरण के खातों और प्रकटन के बारे में लेखा परीक्षा प्रमाण प्राप्त करने की प्रदर्शन प्रक्रियाएं शामिल हैं। चुनी गई प्रक्रियाएं उन जोखिमों का आकलन करने में, धोखाधड़ी या त्रुटि के कारण, वित्तीय विवरण की ठोस गलतबयानी के जोखिम, सहित लेखा परीक्षक के निर्णय पर आधारित हैं, लेखा परीक्षक संस्था के वित्तीय विवरण तैयार करने के लिए तथा परिस्थितियों के लिए समुचित लेखा परीक्षा प्रक्रियाएं तैयार करने में वित्तीय विवरण की निष्पक्ष प्रस्तुति के लिए प्रासंगिक आंतरिक वित्तीय नियंत्रण पर विचार करते हैं। लेकिन यह किसी निकाय के आंतरिक नियंत्रण की प्रभावशीलता पर राय प्रकट करने के उद्देश्य से नहीं है। लेखा परीक्षा में प्रयुक्त की गई लेखा परीक्षा

SNMG & CO.
CHARTERED ACCOUNTANTS
E-35, LGF, Lagpat Nagar-III, New Delhi-110024
Ph. : 41022495 Telefax : 46520716
email : ngconsultants@gmail.com

INDEPENDENT AUDITOR'S REPORT

To the Members of Board of
National Institute of Food Technology
Entrepreneurship & Management

Report on the Financial Statements

We have audited the accompanying financial statements of National Institute of Food Technology Entrepreneurship & Management (the institution), which comprise the Balance Sheet as at 31st March 2017 and the statement of Income & Expenditure Account for the year then ended, and a summary of significant accounting policies and other explanatory information.

Management's Responsibility for the Financial Statements

The Management is responsible for the preparation and presentation of these financial statements that give a true and fair view of the financial position, financial performance of the institution in accordance with the accounting principles generally accepted in India, including the Accounting Standards Issued by the Institute of Chartered Accountants of India (ICAI). This responsibility also includes maintenance of adequate accounting records for safeguarding the assets of the institution and for preventing and detecting frauds and other irregularities; selection and application of appropriate accounting policies; making judgements and estimates that are reasonable and prudent; and design, implementation and maintenance of adequate internal financial controls, that were operating effectively for ensuring the accuracy and completeness of the accounting records, relevant to the preparation of the financial statements that give a true and fair view and are free from material misstatement, whether due to fraud or error.

Auditor's Responsibility

Our responsibility is to express an opinion on these financial statements based on our audit.

We conducted our audit in accordance with the Standards on Auditing issued by the Institute of Chartered Accountants of India (ICAI). Those Standards require that we comply with ethical requirements and plan and perform the audit to obtain reasonable assurance about whether the financial statements are free from material misstatement.

An audit involves performing procedures to obtain audit evidence about the amounts and the disclosures in the financial statements. The procedures selected depend on the auditor's judgement, including the assessment of the risks of material misstatement of the financial statements, whether due to fraud or error, in making those risk assessments, the auditor considers internal financial control relevant to the institution's preparation of the financial statements and fair presentation of the financial statements in order to design audit procedures that are

नीतियों के समुचित होने का मूल्यांकन करना और प्रबंधन द्वारा लगाए गए लेखा परीक्षा अनुमानों के यथोचित होने के साथ-साथ वित्तीय विवरण की समग्र प्रस्तुति का मूल्यांकन भी शामिल है। हमें विश्वास है कि हमने जो लेखा परीक्षा प्रमाण शामिल किए हैं वे वित्तीय विवरण के बारे में हमारी लेखा परीक्षा राय के लिए आधार उपलब्ध कराने के लिए पर्याप्त और समुचित हैं।

विशेष ध्यान का मामला

हम वित्तीय विवरण में निम्नलिखित मामलों की ओर ध्यान आकर्षित करते हैं :

ए) अचल परिसंपत्तियां : संस्थान ने विभिन्न विभागों को जारी करने के उद्देश्य के लिए अचल परिसंपत्तियों का ऑनलाइन रिकार्ड रखा है। ऑनलाइन रिकार्ड वस्तुओं की लागत, खरीद की तिथि और आपूर्ति करने वाले का नाम नहीं दिखाता है। इसने केवल स्टॉक में रखी और जारी की गई मात्रा का रिकार्ड रखा है। फिलहाल, यह ऑनलाइन प्रणाली चालू नहीं है। इसके अलावा, संस्थान के पास स्टोर रिकार्ड में अचल परिसंपत्तियों की प्राप्ति, जब और जहां स्टोर में वे प्राप्त की जाती हैं, दर्ज करने की प्रणाली है। यह परिसंपत्तियां संबंधित विभागों को अंतरित की जाती हैं लेकिन विशाल उपकरण के मामले में, कुछ मामलों में उपकरणों को सीधे संबंधित प्रयोगशालाओं में भेजा जाता है और फिर, स्टोर रजिस्टर में प्रविष्टि की जाती है। अचल परिसंपत्तियों के रजिस्टर को वित्तीय रिकार्ड के साथ समाशोधन की कोई प्रणाली नहीं है तथा अचल परिसंपत्ति रजिस्टर में वर्ष वार कोई अवमूल्यन नहीं उपलब्ध कराया जाता है।

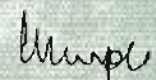
हमारी राय इस मामले के संबंध में संशोधित नहीं की गई है।

राय

हमारी राय में और हमारी श्रेष्ठ सूचना तथा हमें दी गई व्याख्या के अनुसार, उक्त वित्तीय विवरण अधिनियम के तहत अपेक्षित जानकारी इस ढंग से देते हैं जो आवश्यक मानी जाती है और आमतौर से भारत में स्वीकृत लेखा सिद्धांतों के अनुरूप सही और निष्पक्ष नजरिया देती हैं, लेकिन यह एनबीसीसी अकाउंट के गैर-समाशोधन, तथा अकाउंट के बारे में नोट्स के बिंदु सं. 3 में व्याख्यायित के विषयाधीन, तथा चालू वित्तीय वर्ष से संबंधित व्यय के बारे में टीडीएस की कटौत नहीं करने जैसा कि आगे 31 मार्च, 2017 के अनुसार संस्थान की परिस्थिति के अकाउंट के बारे में नोट(स के बिंदु सं. 7 में व्याख्यायित तथा उस तिथि को समाप्त वर्ष के लिए व्यय की तुलना में अधिक आय का विषय है।

सम दिनांक की रिपोर्ट के अनुसार

कूर्ते एसएनएमजी एंड कंपनी
सनदी लेखापाल
फर्म संख्या : 004921एन



(नीरज गुप्ता)
भागीदार
एम. नं.- 087004

स्थान : नई दिल्ली
तिथि : 27/09/2017

appropriate in the circumstances. But not for the purpose of expressing an opinion on the effectiveness of the entity's internal control. An audit also includes evaluating the appropriateness of the accounting policies used and the reasonableness of the accounting estimates made by the management, as well as evaluating the overall presentation of the financial statements.

We believe that the audit evidence we have obtained is sufficient and appropriate to provide a basis for our audit opinion on the financial statements.

Emphasis of Matter

We draw attention to the following matters in the financial statements:

a) **Fixed Assets:** The Institute had maintained online record of Fixed Assets for the purpose of issuing to various departments. The online record does not show the cost of items, date of purchase and name of the supplier. It only maintained the record of quantity held in stock and quantity issued. Presently, the online system is not functional. Further, The institute has the system of recording the receipt of fixed assets in the store records as and when they were received in stores. The assets are further transferred to the respective departments but in cases of large equipment, the equipments are in some cases directly transferred to the respective labs and then the entry is made in the stores register. There is no system of reconciling the fixed assets register with the financial records and no depreciation year wise is provided in the fixed assets register.


Our opinion is not modified in respect of this matter.

Opinion

In our opinion and to the best of our information and according to the explanations given to us, the aforesaid financial statements give the information required by the Act in the manner so required and give a true and fair view in conformity with the accounting principles generally accepted in India, subject to non-reconciliation of NBCC Account as further explained in Point No.3 of Notes on Accounts and non-deduction of TDS on expenses pertaining to current financial year as further explained in Point No. 7 of Notes on Accounts of the state of affairs of the Institution as at 31 March 2017 and the excess of Income over Expenditure for the year ended on that date.

As per our report of even date.

For SNMG & Co.
Chartered Accountants
Firm No. 004921N



Sd/-
(Neeraj Gupta)
Partner
M. No. 087004


Place : New Delhi
Date : 27/09/2017

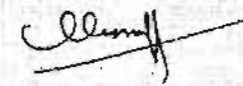
राष्ट्रीय खाद्य प्रौद्योगिकी उद्यमशीलता और प्रबंधन संस्थान
31.03.2017 का तुलन पत्र

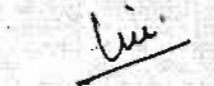
विवरण	अनुसूची	31.03.2017	31.03.2016
		राशि (₹)	राशि (₹)
संचित राशि/पूजीगत निधि	1	3,183,080,091.00	3,149,270,487.00
आरक्षित एवं व्यय से अधिक आय	2	370,200,684.69	324,745,954.94
चालू देनदारियां एवं प्रावधान	4		
क. बाहरी वित्तपोषित परियोजनाएं		9,886,065.00	6,460,807.00
ख. ईएमडी और प्रतिभूति		42,967,716.49	34,896,125.49
ग. अन्य देनदारियां		79,150,073.00	45,754,392.00
कुल		3,685,284,630.18	3,561,127,766.43
परिसंपत्तियां			
अचल परिसंपत्तियां	5	2,754,095,610.00	2,823,070,624.00
पूजीगत कार्य प्रगति में	6	242,095,755.00	51,012,291.00
नियत पूजीव्यय हेतु अग्रिम	7	4,346,877.00	78,578,835.00
हाथ में नकदी		8,592.00	23,966.00
बैंक में अधिशेष	8	645,997,656.56	570,685,060.81
चालू परिसंपत्तियां ऋण तथा अग्रिम	9	38,740,139.62	37,756,989.62
कुल		3,685,284,630.18	3,561,127,766.43
महत्वपूर्ण लेखा नीतियाँ एवं लेखा पर टिप्पणियाँ	18		


हमारी समसंख्याक तिथि के संलग्न प्रतिवेदन के अनुसार

कृते एसएनएमजी एंड कंपनी
सनदी लेखापाल
फर्म संख्या : 004921एन


(नीरज गुप्ता)
भागीदार
एम. नं.- 087004


(डॉ. सी. वासुदेवप्पा)
कुलपति


(डॉ. टी.एन. गिरि)
कुलसचिव


(अशोक कुमार चौहान)
उपनिबंधक (वित्त एवं लेखा)

स्थान : कुंडली, सोनीपत
तिथि : 27/09/2017

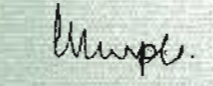
NATIONAL INSTITUTE OF FOOD TECHNOLOGY ENTREPRENEURSHIP & MANAGEMENT


BALANCE SHEET AS ON 31.03.2017


Particulars	Schedules	31.03.2017	31.03.2016
		Amount (₹)	Amount (₹)
Corpus/Capital Fund & Liabilities			
Corpus/Capital Fund	1	3,183,080,091.00	3,149,270,487.00
Reserve & Surplus	2	370,200,684.69	324,745,954.94
Current Liabilities & Provisions:	4		
a. Externally Funded Projects		9,886,065.00	6,460,807.00
b. EMD & Securities		42,967,716.49	34,896,125.49
c. Other Liabilities		79,150,073.00	45,754,392.00
Total		3,685,284,630.18	3,561,127,766.43
Assets			
Fixed Assets	5	2,754,095,610.00	2,823,070,624.00
Capital Work in Progress	6	242,095,755.00	51,012,291.00
Advance for Fixed Capital Expenditure	7	4,346,877.00	78,578,835.00
Cash in Hand		8,592.00	23,966.00
Balance with Banks	8	645,997,656.56	570,685,060.81
Current Assets, Loans & Advances	9	38,740,139.62	37,756,989.62
Total		3,685,284,630.18	3,561,127,766.43
Significant Accounting Policies & Notes on Accounts	18		


In terms of our report of even date.

For SNMG & Co.
Chartered Accountants
Firm No. 004921N


(Neeraj Gupta)
Partner
M. No. 087004


(Dr. C. Vasudevappa)
Vice Chancellor


(Dr. T.N. Giri)
Registrar


(Ashok Kr. Chauhan)
Dy. Contr. (F & A)

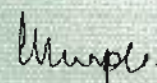
Place : Kundli, Sonapat
Date : 27/09/2017

राष्ट्रीय खाद्य प्रौद्योगिकी उद्यमशीलता और प्रबंधन संस्थान
31.03.2017 को समाप्त वर्ष के लिए आय और व्यय लेखा


विवरण	अनुसूची	31.03.2017	31.03.2016
		राशि (₹)	राशि (₹)
आय			
केंद्र सरकार से अनुदान	3	18,00,00,000.00	20,00,00,000.00
परामर्श शुल्क		29,100.00	40,876.00
अनुसंधान परियोजना		2,28,596.00	2,14,000.00
अर्जित व्याज	10	3,03,48,400.00	3,99,38,259.00
विद्यार्थियों से आय	11	13,01,14,236.15	10,14,53,229.00
लघु अवधि के प्रशिक्षण कार्यक्रम		1,05,594.00	2,23,327.00
गोष्ठियां एवं सम्मेलन	12	-	5,90,743.00
अन्य प्राप्तियां	13	56,66,273.00	70,02,400.00
मूल्यहास के बाद पूंजी-निधि का पुनर्लेखन बट्टा खाता	5	16,88,90,396.00	16,69,51,787.00
कुल		515,382,595.15	51,64,14,621.32
व्यय			
शैक्षणिक व्यय	14	4,15,22,501.00	3,57,07,100.00
प्रशासनिक व्यय	15	17,77,05,238.40	16,06,16,060.49
अवस्थापना व्यय	16	8,79,21,482.00	7,87,48,668.00
गोष्ठियां एवं सम्मेलन	17	6,71,738.00	14,49,310.00
कौशल विकास कार्यक्रम		42,948.00	24,48,955.00
अल्पावधि प्रशिक्षण कार्यक्रम		10,23,618.00	18,25,181.00
मूल्यहास	5	16,88,90,396.00	16,69,51,787.00
कुल		47,77,77,921.40	44,77,47,061.49
व्यय पर अतिरिक्त आय महत्वपूर्ण लेखा नीतियां एवं लेखा टिप्पणियां	18	3,76,04,673.75	6,86,67,559.83

हमारी समसंख्याक तिथि के संलग्न प्रतिवेदन के अनुसार


कूर्ते एसएनएमजी एंड कंपनी
सनदी लेखापाल
फर्म संख्या : 004921एन




(नीरज गुप्ता)
भागीदार
एम. नं.- 087004



(डॉ. सी. वासुदेवप्पा)
कुलपति



(डॉ. टी.एन. गिरि)
कुलसचिव



(अशोक कुमार चौहान)
उपनियंत्रक (वित्त एवं लेखा)


स्थान : कुंडली, सोनीपत
तिथि : 27/09/2017

NATIONAL INSTITUTE OF FOOD TECHNOLOGY ENTREPRENEURSHIP & MANAGEMENT
Income & Expenditure Account for the year ended on 31.03.2017


Particulars	Schedules	31.03.2017	31.03.2016
		Amount (₹)	Amount (₹)
INCOME			
Grant from Central Government	3	180,000,000.00	200,000,000.00
Consultancy Fees		29,100.00	40,876.00
Research Project		228,596.00	214,000.00
Interest Earned	10	30,348,400.00	39,938,259.00
Income from Students	11	130,114,236.15	101,453,229.32
Short Term Training Programmes		105,594.00	223,327.00
Seminar & Conference	12	-	590,743.00
Miscellaneous Receipts	13	5,666,273.00	7,002,400.00
Capital Fund written back to the extent of Depreciation written off	5	168,890,396.00	166,951,787.00
Total		515,382,595.15	516,414,621.32
EXPENDITURE			
Academic Expenses	14	41,522,501.00	35,707,100.00
Administrative Expenses	15	17,705,238.40	16,061,060.49
Establishment Expenses	16	87,921,482.00	78,748,668.00
Seminar & Conference	17	671,738.00	1,449,310.00
Skill Development Programme		42,948.00	2,448,955.00
Short Term Training Programme		1,023,618.00	1,825,181.00
Depreciation	5	168,890,396.00	166,951,787.00
Total		477,777,921.40	447,747,061.49
Excess of Income over Expenditure		37,604,673.75	68,667,559.83
Significant Accounting Policies & Notes on Accounts	18		

In terms of our report of even date.

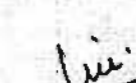
For SNMG & Co.
Chartered Accountants
Firm No. 004921N



(Neeraj Gupta)
Partner
M. No. 087004



(Dr. C. Vasudevappa)
Vice Chancellor



(Dr. T.N. Giri)
Registrar



(Ashok Kr. Chauhan)
Dy. Contr. (F & A)

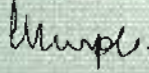
Place : Kundli, Sonapat
Date : 27/09/2017


राष्ट्रीय खाद्य प्रौद्योगिकी उद्यमशीलता और प्रबंधन संस्थान
31.03.2017 को यथास्थिति प्राप्तियाँ एवं भुगतान लेखा


विवरण	राशि (₹)	भुगतान	राशि (₹)
अध्यशेष		वर्ष के दौरान भुगतान	
फिक्स्ड डिपॉजिट	512,264,968.00	संगोष्ठी एवं सम्मेलन	671,738.00
बैंक में नकदी	58,420,092.81	अल्पावधि प्रशिक्षण कार्यक्रम	1,023,618.00
हाथ में नकदी	23,966.00	कौशल विकास कार्यक्रम	42,948.00
जमा पर अर्जित ब्याज	6,310,749.00	स्थापना व्यय	90,667,044.00
वर्ष के दौरान प्राप्तियाँ		प्रशासनिक व्यय	163,442,400.40
केंद्र सरकार से अनुदान		शैक्षणिक व्यय	43,083,526.00
— पूंजी अनुदान	183,200,000.00	पूंजी व्यय	201,589,348.00
— राजस्व अनुदान	180,000,000.00		
खाद्य परीक्षण प्रयोगशाला के लिये अनुदान	19,500,000.00		
अनुसंधान परियोजना (वाहय से फंडेड)	9,166,101.00		
अर्जित ब्याज	30,802,903.00		
विद्यार्थियों से आय	130,110,490.15	शेष बचत	
परामर्श शुल्क	29,100.00	— फिक्स्ड डिपॉजिट	491,431,264.00
अनुसंधान परियोजना (आईसीएमआर)	3,653,854.00	— बैंक में नकदी	154,566,392.56
अल्पकालिक प्रशिक्षण कार्यक्रम	105,594.00	— हाथ में नकदी	8,592.00
संगोष्ठी एवं सम्मेलन	1,646,982.00	— फिक्स्ड डिपॉजिट पर अर्जित ब्याज	5,665,307.00
विविध प्राप्तियाँ	5,767,526.00		
आयकर वापसी से प्राप्तियाँ	2,446,421.00		
प्रतिभूति जमा	671,840.00		
ईएमडी एवं प्रतिभूतियाँ	8,071,591.00		
कुल	1,152,192,177.96	कुल	1,152,192,177.96

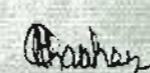
हमारी समसंख्याक तिथि के संलग्न प्रतिवेदन के अनुसार

कृते एसएनएमजी एंड कंपनी
सनदी लेखापाल
फर्म संख्या : 004921एन


(नीरज गुप्ता)
भागीदार
एम. नं.- 087004


(डॉ. सी. वासुदेवप्पा)
कुलपति


(डॉ. टी.एन. गिरि)
कुलसचिव


(अशोक कुमार चौहान)
उपनियंत्रक (वित्त एवं लेखा)

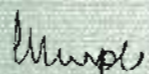
स्थान : कुंडली, सोनीपत
तिथि : 27/09/2017


NATIONAL INSTITUTE OF FOOD TECHNOLOGY ENTREPRENEURSHIP & MANAGEMENT
Receipts & Payment Account as on 31.03.2017


Receipts	Amount (₹)	Payments	Amount (₹)
Opening Balance		Payments during the year	
-Fixed Deposits	512,264,968.00	Seminar & Conference	671,738.00
-Cash at Bank	58,420,092.81	Short Term Training Programme	1,023,618.00
-Cash in hand	23,966.00	Skill Development Programme	42,948.00
Accrued Interest on Fixed deposits	6,310,749.00	Establishment Expenses	90,667,044.00
Receipts during the year		Administrative Expenses	163,442,400.40
Grant from Central Government		Academic Expenses	43,083,526.00
- Capital Grant	183,200,000.00	Capital Expenditure	201,589,348.00
- Revenue Grant	180,000,000.00		
Grant received for Food Testing Laboratory	19,500,000.00		
Research Project (External Funded)	9,166,101.00		
Interest Earned	30,802,903.00	Closing Balances	
Income from Students	130,110,490.15	-Fixed Deposits	491,431,264.00
Consultancy Fees	29,100.00	-Cash at Bank	154,566,392.56
Research Project (ICMR)	3,653,854.00	-Cash in hand	8,592.00
Short Term Training Programmes	105,594.00	Accrued Interest on Fixed deposits	5,665,307.00
Seminar & Conference	1,646,982.00		
Miscellaneous Receipts	5,767,526.00		
Income Tax refund received during the year	2,446,421.00		
Security Deposits	671,840.00		
EMD & Securities	8,071,591.00		
Total	1,152,192,177.96	Total	1,152,192,177.96


In terms of our report of even date.

For SNMG & Co.
Chartered Accountants
Firm No. 004921N


(Neeraj Gupta)
Partner
M. No. 087004


(Dr. C. Vasudevappa)
Vice Chancellor


(Dr. T.N. Giri)
Registrar


(Ashok Kr. Chauhan)
Dy. Contr. (F & A)

Place : Kundli, Sonapat
Date : 27/09/2017

राष्ट्रीय खाद्य प्रौद्योगिकी उद्यमशीलता और प्रबंधन संस्थान

31.03.2017 तक तुलन पत्र की अंशरूपी अनुसूचियाँ

	31.03.2017	31.03.2016
	राशि (₹)	राशि (₹)
अनुसूची-1 कोष/पूंजी निधि		
प्रारंभिक शेष	3,136,270,487.00	3,205,422,274.00
जोड़ें: वर्ष के दौरान प्राप्तियां	183,200,000.00	97,800,000.00
	3,319,470,487.00	3,303,222,274.00
घटाएँ: बट्टे खाते डाला गया मूल्यहास	168,890,396.00	166,951,787.00
सकल शेष (A)	3,150,580,091.00	3,136,270,487.00
खाद्य परीक्षण प्रयोगशाला हेतु प्राप्त अनुदान :		
प्रारंभिक शेष	13,000,000.00	-
जोड़ें: वर्ष के दौरान प्राप्तियां	19,500,000.00	13,000,000.00
सकल शेष (B)	32,500,000.00	13,000,000.00
वर्ष के अंत में नेट बैलेंस (A)+(B)	3,183,080,091.00	3,149,270,487.00
अनुसूची-2 आरक्षित एवं अधिशेष		
1. निश्चित की गयी निधि		
क. परिसंपत्ति नवीकरण निधि	83,580,803.00	77,260,000.00
ख. नवाचार निधि	20,573,341.00	19,234,700.00
ग. स्टाफ कल्याण निधि	4,144,152.00	3,863,000.00
घ. छात्रवृत्ति निधि	15,232,307.00	16,199,200.00
ङ. विद्यार्थी गतिविधि निधि	5,872,429.00	5,479,973.00
च. आची मसाला छात्रवृत्ति निधि	1,150,494.00	1,095,912.00
छ. केआरबीएल छात्रवृत्ति निधि	5,336,935.00	5,087,518.00
ज. केजरीवाल मधुमक्खी पालन छात्रवृत्ति	444,647.00	423,862.00
झ. बीवी राव छात्रवृत्ति निधि	1,273,750.00	1,211,396.00
ञ. एसबीपी मेधावी छात्रवृत्ति निधि	1,368,346.00	1,271,587.00
(A)	138,977,204.00	131,127,148.00
2. खर्च के बाद शेष आय		
बैलेंस अंतरित	193,618,806.94	169,051,247.11
जोड़ें: खर्च के बाद शेष आय		
वर्ष के दौरान	37,604,673.75	68,667,559.83
	231,223,480.69	237,718,806.94
घटाएँ: को हस्तांतरित		
क. परिसंपत्ति नवीकरण निधि	-	28,000,000.00
ख. नवाचार निधि	-	7,000,000.00
ग. स्टाफ कल्याण निधि	-	1,400,000.00
घ. छात्रवृत्ति निधि	-	7,000,000.00
ङ. विद्यार्थी गतिविधि निधि	-	700,000.00
खर्च के बाद बैलेंस आय (B)	231,223,480.69	193,618,806.94
कुल आरक्षित एवं अधिशेष (A+B)	370,200,684.69	324,745,954.94
अनुसूची-3 केंद्र सरकार से अनुदान		
वर्ष के दौरान	180,000,000.00	200,000,000.00
अक्षय अंतरित	-	-
सकल राजस्व अनुदान	180,000,000.00	200,000,000.00
घटाएँ: अगले वर्ष में अंतरित अक्षय राजस्व अनुदान	-	-
वर्ष के लिये शुद्ध राजस्व अनुदान	180,000,000.00	200,000,000.00

NATIONAL INSTITUTE OF FOOD TECHNOLOGY ENTREPRENEURSHIP & MANAGEMENT

Schedules forming part of Balance Sheet as at 31.03.2017

	31.03.2017	31.03.2016
	Amount (₹)	Amount (₹)
Schedule 1- Corpus/Capital Fund		
Opening Balance	3,136,270,487.00	3,205,422,274.00
Add: Received during the year	183,200,000.00	97,800,000.00
	3,319,470,487.00	3,303,222,274.00
Less : Depreciation written off	168,890,396.00	166,951,787.00
Gross Balance (A)	3,150,580,091.00	3,136,270,487.00
Grant received for Food Testing Labortary :		
Opening Balance	13,000,000.00	-
Add: Received during the year	19,500,000.00	13,000,000.00
Gross Balance (B)	32,500,000.00	13,000,000.00
Net Balance as at year end (A)+(B)	3,183,080,091.00	3,149,270,487.00
Schedule 2- Reserve & Surplus		
1. Earmarked Fund		
a. Asset Renewal Fund	83,580,803.00	77,260,000.00
b. Innovation Fund	20,573,341.00	19,234,700.00
c. Staff Welfare Fund	4,144,152.00	3,863,000.00
d. Scholarship Fund	15,232,307.00	16,199,200.00
e. Student Activity Fund	5,872,429.00	5,479,973.00
f. Aachi Masala Scholarship Fund	1,150,494.00	1,095,912.00
g. KRBL Scholarship Fund	5,336,935.00	5,087,518.00
h. Kejriwal Bee Care Scholarship Fund	444,647.00	423,862.00
i. B V Rao Scholarship Fund	1,273,750.00	1,211,396.00
j. SBP-Medhavi Chhatravratti Fund	1,368,346.00	1,271,587.00
(A)	138,977,204.00	131,127,148.00
2. Excess of Income over Expenditure		
Balance brought forward	193,618,806.94	169,051,247.11
Add: Excess of Income over Expenditure during the year	37,604,673.75	68,667,559.83
	231,223,480.69	237,718,806.94
Less : Transferred to		
a. Asset Renewal Fund	-	28,000,000.00
b. Innovation Fund	-	7,000,000.00
c. Staff Welfare Fund	-	1,400,000.00
d. Scholarship Fund	-	7,000,000.00
e. Student Activity Fund	-	700,000.00
Balance of Income over Expenditure (B)	231,223,480.69	193,618,806.94
Total Reserves & Surplus (A+B)	370,200,684.69	324,745,954.94
Schedule 3- Grant from Central Government		
During the Year	180,000,000.00	200,000,000.00
Unspent brought forward	-	-
Gross Revenue Grant	180,000,000.00	200,000,000.00
Less: Unspent Revenue Grant carry forward to next year	-	-
Net Revenue Grant for the year	180,000,000.00	200,000,000.00

राष्ट्रीय खाद्य प्रौद्योगिकी उद्यमशीलता और प्रबंधन संस्थान
31.03.2017 तक तुलन पत्र की अंशरूपी अनुसूचियाँ

	31.03.2017	31.03.2016
	₹	₹
अनुसूची-4 चालू देनदारियां एवं प्रावधान		
ए. अक्षय अनुदान (वाह्य वित्तपोषित परियोजनाएं)		
क. डॉ. विजेंद्र मिश्रा	249,830.00	125,441.00
ख. डीएसटी-(एसईआरबी) डॉ. दिव्या खेत्रपाल	39,739.00	380,085.00
ग. डीएसटी- (एसईआरबी) डॉ. कोमल चौहान	446,392.00	943,450.00
घ. डीएसटी- (एसईआरबी) डॉ. नीतू कुमार तनेजा	1,028,435.00	1,985,138.00
ङ. डीएसटी- डॉ. विजेंद्र मिश्रा	909,700.00	-
च. एनएमएफपी	652,317.00	652,317.00
छ. एनएचबी	-	2,256,821.00
ज. एनएचएम	2,520,000.00	10,000.00
झ. आईसीएआर	3,682,262.00	107,555.00
ञ. पीआईपी (मैक गिल विश्वविद्यालय)	357,390.00	-
वर्ष के अंत में शुद्ध बैलेंस	9,886,065.00	6,460,807.00
बी. ईएमडी एवं प्रतिभूतियां	42,967,716.49	34,896,125.49
सी. अन्य देनदारियां		
1. विविध लेनदार	66,607,413.00	35,712,280.00
2. व्यय संवाओं के लिये प्रावधान	3,854,364.00	3,004,877.00
3. देय वेतन	4,242,294.00	4,041,711.00
4. एनपीएस का प्रावधान (नियोक्ता)	114,658.00	168,333.00
5. एनपीएस (कर्मचारी)	414,398.00	398,049.00
6. देय टीडीएस	2,425,764.00	1,642,181.00
7. देय सेवाकर	204,965.00	108,825.00
8. देय छात्रवृत्ति	120,000.00	-
9. देय परामर्श शुल्क	1,162,717.00	674,636.00
10. रिफंडेबल फीस	3,500.00	3,500.00
वर्ष के अंत में शुद्ध बैलेंस	79,150,073.00	45,754,392.00

NATIONAL INSTITUTE OF FOOD TECHNOLOGY ENTREPRENEURSHIP & MANAGEMENT

Schedules forming part of Balance Sheet as at 31.03.2017

	31.03.2017	31.03.2016
	Amount (₹)	Amount (₹)
Schedule 4- Current Liabilities & Provisions		
A. Unspent Grant (Externally Funded Projects)		
a) ICMR - Dr Vijendra Mishra	249,830.00	125,441.00
b) DST-(SERB) - Dr. Divya Khetrpal	39,739.00	380,085.00
c) DST-(SERB) - Dr. Komal Chauhan	446,392.00	943,450.00
d) DST-(SERB) - Dr. Neetu Kumra Taneja	1,028,435.00	1,985,138.00
e) DST-(SERB) - Dr. Vijendra Mishra	909,700.00	-
f) NMFP	652,317.00	652,317.00
g) NHB	-	2,256,821.00
h) NHM	2,520,000.00	10,000.00
i) ICAR	3,682,262.00	107,555.00
j) PIP (Mc Gill University)	357,390.00	-
Net Balance as at year end	9,886,065.00	6,460,807.00
B. EMD & Securities	42,967,716.49	34,896,125.49
C. Other Liabilities		
1. Sundry Creditors	66,607,413.00	35,712,280.00
2. Provision for Expenses/Services	3,854,364.00	3,004,877.00
3. Salary Payable	4,242,294.00	4,041,711.00
4. Provision of NPS (Employer)	114,658.00	168,333.00
5. NPS Payable (Employee)	414,398.00	398,049.00
6. TDS Payable	2,425,764.00	1,642,181.00
7. Service Tax Payable	204,965.00	108,825.00
8. Scholarship Payable	120,000.00	-
9. Consultancy Fees Payable	1,162,717.00	674,636.00
10. Fees Refundable	3,500.00	3,500.00
Net Balance as at year end	79,150,073.00	45,754,392.00

अनुसूची 5 - स्थायी संपत्तियां

राष्ट्रीय खाद्य प्रौद्योगिकी उद्यमशीलता और प्रबंधन संस्थान

विवरण	व्ययता दर	सकल ब्लॉक				मूल्यहास ब्लॉक				शुद्ध ब्लॉक	
		01.04.2016 से अंतिम	30.09.16 से पहले जोड़	30.09.16 से बाद जोड़	31.03.2016 को अंतिम संतुलित	31.03.2016 से अंतिम संतुलित	वर्ष के दौरान घटाने/मुल्यांकन	31.03.2016 से अंतिम संतुलित	31.03.2016 से अंतिम संतुलित	31.03.2016 की अंतिम संतुलित	31.03.2016 की अंतिम संतुलित
भूमि	0%	508,749,964.00			508,749,964.00					508,749,964.00	508,749,964.00
भवन	5.00%	2,472,422,414.00		46,462,482.00	2,518,884,896.00		412,889,021.00	104,138,232.00	517,027,253.00	2,001,857,643.00	2,059,533,393.00
साइट का विकास	5.00%	17,885,363.00	451,839.00	518,642.00	18,885,844.00		1,005,945.00	879,529.00	1,885,474.00	16,970,370.00	16,879,418.00
भवन पार्टी केबिन	10.00%	2,561,065.00		1,508,612.00	4,069,677.00		554,242.00	276,113.00	830,355.00	3,239,322.00	2,006,823.00
बोरवेल	10.00%	1,341,739.00	24,000.00		1,365,739.00		73,877.00	129,186.00	203,063.00	1,162,676.00	1,267,862.00
प्रयोगशाला उपकरण	15.00%	128,799,553.00	2,776,913.00	464,890.00	132,001,356.00		43,964,749.00	13,170,624.00	57,135,373.00	74,865,983.00	84,794,804.00
उपकरण-आईबीआरटीसी	15.00%	15,610.00			15,610.00		4,332.00	1,692.00	6,024.00	9,586.00	11,278.00
खेल कोर्ट	15.00%			12,278,699.00	12,278,699.00			920,902.00	920,902.00	11,357,797.00	
फर्नीचर एवं जुड़नार	10.00%	47,474,128.00	83,048.00	3,849,356.00	51,406,532.00		11,988,227.00	3,749,363.00	15,737,590.00	35,668,942.00	35,485,901.00
डिजिटल एकेडमिक बोर्ड		452,500.00			452,500.00				452,500.00		
डीजी सेट (20 कैबीए और 40 कैबीए)	15.00%	746,680.00			746,680.00		440,222.00	45,969.00	486,191.00	260,489.00	306,458.00
प्रस्तावना :											
प्रस्तावना हेतु पुस्तकें		55,582,083.00	105,180.00	22,021,122.00	77,708,385.00	943,127.00	44,840,984.00	8,838,079.00	53,679,063.00	24,029,322.00	10,741,099.00
ई-पुस्तकें		14,616,945.00			14,616,945.00		8,992,081.00	3,068,295.00	12,060,376.00	1,613,442.00	5,624,864.00
कम्प्यूटर एवं हार्डवेयर अनुसंधान:											
कम्प्यूटर एवं हार्डवेयर	60.00%	31,213,095.00			31,213,095.00		28,630,251.00	1,549,706.00	30,179,957.00	1,033,138.00	2,582,844.00
लैपटॉप	60.00%	3,346,737.00			3,346,737.00		3,206,572.00	84,099.00	3,290,671.00	56,066.00	140,165.00
प्रिंटर	60.00%	989,318.00			989,318.00		915,645.00	44,204.00	959,849.00	29,469.00	73,673.00
कम्प्यूटर के उपकरण	60.00%	683,393.00	82,350.00	100,000.00	865,743.00		610,231.00	111,307.00	721,538.00	124,205.00	53,162.00
लैन एवं वेन	60.00%	52,108,938.00		756,774.00	52,865,712.00		15,632,681.00	22,112,786.00	37,745,467.00	15,120,245.00	36,476,257.00
अमूर्त परिसंपत्तियां											
कम्प्यूटर सॉफ्टवेयर	15.00%	4,962,062.00	88,000.00	969,000.00	6,019,062.00		3,454,531.00	877,696.00	4,332,227.00	1,686,835.00	1,507,531.00
सॉफ्टवेयर डैगन प्राकृतिक रूप से बोलते डूरे		22,995.00			22,995.00				22,995.00		
वेबसाइट विकास		561,062.00			561,062.00				561,062.00		
प्रस्तावना के लिये कम्प्यूटर सॉफ्टवेयर	15.00%	7,914,418.00		1,046,229.00	8,960,647.00		7,914,418.00		7,914,418.00		
मेस/किचन उपकरण		3,438,055.00			3,438,055.00		1,149,099.00	421,811.00	1,570,910.00	2,913,374.00	2,288,956.00
कार्यालय उपकरण:											
एसी इकाइयां	15.00%	543,767.25			543,767.25		237,656.00	45,917.00	283,573.00	260,194.25	306,111.25
सीसीटीवी सिस्टम	15.00%	1,386,412.00		17,386.00	1,403,798.00		700,704.00	105,464.00	806,168.00	597,630.00	685,708.00
ईपीपीएक्स सिस्टम	15.00%	2,006,228.00			2,006,228.00		1,040,518.00	144,857.00	1,185,375.00	820,853.00	965,710.00
एलसीडी	15.00%	437,298.00			437,298.00		226,146.00	31,673.00	257,819.00	179,479.00	211,152.00
मोबाइल फोन	15.00%	102,174.00			102,174.00		46,902.00	8,291.00	55,193.00	46,981.00	55,272.00
फोटोकॉपीयर मशीन	15.00%	3,529,757.00			3,529,757.00		1,441,476.00	313,242.00	1,754,718.00	1,775,039.00	2,088,281.00
रेफ्रिजरेटर	15.00%	7,070.00			7,070.00		4,168.00	435.00	4,603.00	2,467.00	2,902.00
डिजिटल पीपर लेक्चर	15.00%	9,290,149.00			9,290,149.00		3,268,313.00	903,275.00	4,171,588.00	5,118,561.00	6,021,836.00
डिजिटल पीपर लेक्चर	15.00%	210,080.00			210,080.00		87,791.00	18,343.00	106,134.00	103,946.00	122,289.00
इन्वेंटर विथ बैटरी	15.00%	121,421.00			121,421.00		57,506.00	9,587.00	67,093.00	54,328.00	83,915.00

NATIONAL INSTITUTE OF FOOD TECHNOLOGY ENTREPRENEURSHIP & MANAGEMENT

Schedule 5 - Fixed Assets

Particulars	Dep. Rate	Gross Block				Depreciation Block				Net Block	
		Opening Balance as on 01.04.2016	Addition before 30.09.16	Addition after 30.09.16	Deduction/Adjustments during the year	Closing Balance as on 31.03.2017	Depreciation upto 31.03.2016	Depreciation during the year	Depreciation upto 31.03.2017	As on 31.03.2017	As on 31.03.2016
Land	0%	508,749,964.00				508,749,964.00				508,749,964.00	508,749,964.00
Building	5.00%	2,472,422,414.00		46,462,482.00	2,518,884,896.00		412,889,021.00	104,138,232.00	517,027,253.00	2,001,857,643.00	2,059,533,393.00
Site Development	5.00%	17,885,363.00	451,839.00	518,642.00	18,885,844.00		1,005,945.00	879,529.00	1,885,474.00	16,970,370.00	16,879,418.00
Building Porta Cabin	10.00%	2,561,065.00		1,508,612.00	4,069,677.00		554,242.00	276,113.00	830,355.00	3,239,322.00	2,006,823.00
Borewell	10.00%	1,341,739.00	24,000.00		1,365,739.00		73,877.00	129,186.00	203,063.00	1,162,676.00	1,267,862.00
Lab Equipment	15.00%	128,799,553.00	2,776,913.00	464,890.00	132,001,356.00		43,964,749.00	13,170,624.00	57,135,373.00	74,865,983.00	84,794,804.00
Equipment -IBRTC	15.00%	15,610.00			15,610.00		4,332.00	1,692.00	6,024.00	9,586.00	11,278.00
Play Court	15.00%			12,278,699.00	12,278,699.00			920,902.00	920,902.00	11,357,797.00	
Furniture & Fixtures	10.00%	47,474,128.00	83,048.00	3,849,356.00	51,406,532.00		11,988,227.00	3,749,363.00	15,737,590.00	35,668,942.00	35,485,901.00
Digital Acrylic Boards		452,500.00			452,500.00				452,500.00		
DG Set (20KVA & 40KVA)	15.00%	746,680.00			746,680.00		440,222.00	45,969.00	486,191.00	260,489.00	306,458.00
Library :											
Books for Library		55,582,083.00	105,180.00	22,021,122.00	77,708,385.00	943,127.00	44,840,984.00	8,838,079.00	53,679,063.00	24,029,322.00	10,741,099.00
E-Books		14,616,945.00			14,616,945.00		8,992,081.00	3,068,295.00	12,060,376.00	1,613,442.00	5,624,864.00
Computer & Computer Accessories:											
Computer & Hardware	60.00%	31,213,095.00			31,213,095.00		28,630,251.00	1,549,706.00	30,179,957.00	1,033,138.00	2,582,844.00
Laptop	60.00%	3,346,737.00			3,346,737.00		3,206,572.00	84,099.00	3,290,671.00	56,066.00	140,165.00
Printer	60.00%	989,318.00			989,318.00		915,645.00	44,204.00	959,849.00	29,469.00	73,673.00
Computer Accessories	60.00%	683,393.00	82,350.00	100,000.00	865,743.00		610,231.00	111,307.00	721,538.00	124,205.00	53,162.00
LAN & WAN	60.00%	52,108,938.00		756,774.00	52,865,712.00		15,632,681.00	22,112,786.00	37,745,467.00	15,120,245.00	36,476,257.00
Intangible Assets:											
Computer Software		4,962,062.00	88,000.00	969,000.00	6,019,062.00		3,454,531.00	877,696.00	4,332,227.00	1,686,835.00	1,507,531.00
Software Dragon Naturally Speaking Premium Wireless		22,995.00			22,995.00				22,995.00		
Website Development		561,062.00			561,062.00				561,062.00		
Computer Software for Library		7,914,418.00			7,914,418.00				7,914,418.00		
Mess / Kitchen Equipments	15.00%	3,438,055.00		1,046,229.00	4,484,284.00		1,149,099.00	421,811.00	1,570,910.00	2,913,374.00	2,288,956.00
Office Equipments:											
AC Units	15.00%	543,767.25			543,767.25		237,656.00	45,917.00	283,573.00	260,194.25	306,111.25
CCTV System	15.00%	1,386,412.00		17,386.00	1,403,798.00		700,704.00	105,464.00	806,168.00	597,630.00	685,708.00
EPABX System	15.00%	2,006,228.00			2,006,228.00		1,040,518.00	144,857.00	1,185,375.00	820,853.00	965,710.00
LCD	15.00%	437,298.00			437,298.00		226,146.00	31,673.00	257,819.00	179,479.00	211,152.00
Mobile Phones	15.00%	102,174.00			102,174.00		46,902.00	8,291.00	55,193.00	46,981.00	55,272.00
Photocopier/Machine	15.00%	3,529,757.00			3,529,757.00		1,441,476.00	313,242.00	1,754,718.00	1,775,039.00	2,088,281.00
Refrigerator	15.00%	7,070.00			7,070.00		4,168.00	435.00	4,603.00	2,467.00	2,902.00
Digital Power Lectern	15.00%	9,290,149.00			9,290,149.00		3,268,313.00	903,275.00	4,171,588.00	5,118,561.00	6,021,836.00
Interactive White Board	15.00%	210,080.00			210,080.00		87,791.00	18,343.00	106,134.00	103,946.00	122,289.00
Inventer with Battery	15.00%	121,421.00			121,421.00		57,506.00	9,587.00	67,093.00	54,328.00	83,915.00

राष्ट्रीय खाद्य प्रौद्योगिकी उद्यमशीलता और प्रबंधन संस्थान

अनुसूची 5 - स्थायी संपत्तियां

विवरण	मूल्यांकन दर	सकल मूल्य			मूल्यांकन मूल्य			शेष मूल्य	
		01.04.2016 के अवधि	30.09.16 के बाद जोड़	30.09.16 के बाद कोट	31.03.2016 का मूल्यांकन	वर्ष के दौरान खरीद/प्राप्ति	31.03.2017 का मूल्यांकन	31.03.2017 की अवधि	31.03.2016 की अवधि
इंटरैक्टिव कार्डट बोर्ड	15.00%	210,000.00			87,791.00	16,343.00	106,134.00	106,134.00	122,289.00
बैटरी के साथ इन्वर्टर	15.00%	121,421.00			57,506.00	9,587.00	67,093.00	54,328.00	63,915.00
प्रोजेक्टर	15.00%	8,634,062.00			2,945,873.00	853,227.00	3,799,100.00	4,834,952.00	5,688,179.00
वाटर कूलर एवं आरओ	15.00%	3,373,511.00			1,075,605.00	344,686.00	1,420,291.00	1,953,220.00	2,297,906.00
विद्युत उपकरण	15.00%	2,508,202.00	2,750.00		970,354.00	231,060.00	1,201,414.00	1,309,338.00	1,537,648.00
बायोमेट्रिक मशीन	15.00%	2,312,790.00			986,974.00	197,072.00	1,184,046.00	1,116,744.00	1,313,816.00
अन्य कार्यालय उपकरण	15.00%	10,987,483.75	150,730.00	195,015.00	3,895,695.00	1,101,004.00	4,996,699.00	6,336,529.75	7,091,788.75
खेल के सामान	15.00%	438,269.00			159,318.00	41,843.00	201,161.00	237,108.00	278,951.00
जिन के उपकरण	15.00%	397,246.00	2,005,606.00		126,374.00	191,051.00	317,425.00	2,085,427.00	2,70,872.00
वाहन	15.00%	2,080,321.00			917,142.00	174,477.00	1,091,619.00	988,702.00	1,163,179.00
विक्रिसालय उपकरण	15.00%	96,786.00	14,850.00		41,805.00	10,475.00	52,280.00	59,356.00	54,981.00
साइनेज एवं संकेतिक	15.00%	4,914,195.00		95,650.00	554,903.00	1,262,667.00	1,817,570.00	3,192,275.00	3,651,528.00
ऑडियो-विडियो तंत्र	15.00%	3,445,564.00	222,460.00		258,417.00	494,756.00	753,173.00	2,914,841.00	3,187,147.00
विद्युत प्रतिष्ठापन:									
विद्युत प्रतिष्ठापन (लान्च)	10.00%	146,941.00			146,941.00		146,941.00		
विद्युत प्रतिष्ठापन (कुंडली)	10.00%	12,535,930.00	4,566,936.00		808,152.00	1,401,125.00	2,209,277.00	14,893,589.00	11,727,778.00
स्ट्रक्चर्ड केबलिंग सिस्टम	10.00%	7,181,173.00			1,421,951.00	1,294,040.00	2,715,991.00	4,465,182.00	5,759,222.00
कुल		3,432,514,937.00	3,797,046.00	97,061,463.00	943,127.00	3,532,430,319.00	609,444,313.00	778,334,709.00	2,754,095,610.00
पिछले वर्ष		3,138,258,527.00	8,141,466.00	286,114,944.00	-	3,432,514,937.00	442,492,526.00	609,444,313.00	2,823,070,624.00

NATIONAL INSTITUTE OF FOOD TECHNOLOGY ENTREPRENEURSHIP & MANAGEMENT

Schedule 5 - Fixed Assets

Particulars	Dep. Rate	Gross Block			Depreciation Block			Net Block	
		Opening Balance as on 01.04.2016	Addition before 30.09.16	Addition after 30.09.16	Depreciation upto 31.03.2016	Depreciation during the year	Depreciation upto 31.03.2017	As on 31.03.2017	As on 31.03.2016
Projector	15.00%	8,634,062.00			2,945,873.00	853,227.00	3,799,100.00	4,834,952.00	5,688,179.00
Water Cooler & R O	15.00%	3,373,511.00			1,075,605.00	344,686.00	1,420,291.00	1,953,220.00	2,297,906.00
Electrical Appliances	15.00%	2,508,202.00	2,750.00		970,554.00	231,060.00	1,201,614.00	1,309,338.00	1,537,648.00
Biometric Machine	15.00%	2,312,790.00			986,974.00	197,072.00	1,184,046.00	1,116,744.00	1,313,816.00
Other Office Equipments	15.00%	10,987,483.75	150,730.00	195,015.00	3,895,695.00	1,101,004.00	4,996,699.00	6,336,529.75	7,091,788.75
Sports Goods	15.00%	438,269.00			159,318.00	41,843.00	201,161.00	237,108.00	278,951.00
Gym Equipment	15.00%	397,246.00			126,374.00	191,051.00	317,425.00	2,085,427.00	2,70,872.00
Vehicles	15.00%	2,080,321.00		2,005,606.00	917,142.00	174,477.00	1,091,619.00	988,702.00	1,163,179.00
Dispensary Equipments	15.00%	96,786.00	14,850.00		41,805.00	10,475.00	52,280.00	59,356.00	54,981.00
Signages & Totem	15.00%	4,914,195.00		95,650.00	1,262,667.00	554,903.00	1,817,570.00	3,192,275.00	3,651,528.00
Audio Video Conference System	15.00%	3,445,564.00		222,450.00	258,417.00	494,756.00	753,173.00	2,914,841.00	3,187,147.00
Electrical Installations:									
Electrical Installation (AMDA)	10.00%	146,941.00			146,941.00		146,941.00		
Electrical Installation (Kundli)	10.00%	12,535,930.00	4,566,936.00		808,152.00	1,401,125.00	2,209,277.00	14,893,589.00	11,727,778.00
Structured Cabling System	10.00%	7,181,173.00			1,421,951.00	1,294,040.00	2,715,991.00	4,465,182.00	5,759,222.00
Total		3,432,514,937.00	3,797,046.00	97,061,463.00	943,127.00	3,532,430,319.00	609,444,313.00	778,334,709.00	2,754,095,610.00
Previous Year		3,138,258,527.00	8,141,466.00	286,114,944.00	-	3,432,514,937.00	442,492,526.00	609,444,313.00	2,823,070,624.00

राष्ट्रीय खाद्य प्रौद्योगिकी उद्यमशीलता और प्रबंधन संस्थान
31.03.2017 तक तुलन पत्र की अंशरूपी अनुसूचियाँ

अनुसूची 6 - प्रगति पर पूंजी कार्य

विवरण	01.04.2016 तक अवशेष	वर्ष के दौरान वृद्धि	वर्ष में पूंजी हस्तांतरण	राजस्व परिसंपत्तियों को हस्तांतरण	31.03.2017 तक	31.03.2016 तक
(क) निर्माणधीन भवन						
क) मुख्य निर्माण कार्य- पैकेज-1	-	10,344,939.00	10,344,939.00			-
ख) एचवीएससी- चरण-1	-	5,458,540.00	5,458,540.00			-
ग) मुख्य निर्माण कार्य- पैकेज-2	-	9,708,233.00	9,708,233.00			-
घ) मुख्य निर्माण कार्य- पैकेज-2 विविध कार्य	-	200,000.00	200,000.00			-
च) आवासीय संकुल-पैकेज-4	-	13,939,591.00	13,939,591.00			-
छ) एचएससी टैंक एवं विविध निर्माण	-	1,863,036.00	1,863,036.00			-
ज) ऐजेंसी प्रभार	-	3,977,016.00	3,977,016.00			-
झ) तृतीय पक्ष निरीक्षण शुल्क	-	722,143.00	722,143.00			-
ञ) पायलट परियोजना						
अनाज	1,000,000.00	-	-		1,000,000.00	1,000,000.00
दुग्ध	1,000,000.00	51,146,483.00	-		52,146,483.00	1,000,000.00
फल एवं सब्जियां	1,000,000.00	309,559.00	-		1,309,559.00	1,000,000.00
नास एवं मुर्गा	1,000,000.00	225,496.00	-		1,225,496.00	1,000,000.00
तैयार भोजन/ बेकरी	1,000,000.00	10,910,766.00	-		11,910,766.00	1,000,000.00
(सि) हाईवेयर एवं सॉफ्टवेयर	-	222,450.00	222,450.00			-
क) स्ट्रक्चर्ड कैबलिंग सिस्टम	-	-	-			-
ख) दूरस्थ-श्रव्य कॉन्फ्रेंस सिस्टम	-	-	-			-
ग) ऐजेंसी प्रभार	-	-	-			-
घ) तृतीय पक्ष निरीक्षण शुल्क	-	-	-			-
(द) समाचार	-	69,645,688.00	-		69,645,688.00	-
(इ) खाद्य परीक्षण प्रयोगशालाएं						
एल्टीएल हेतु इमारत	40,011,129.00	49,354,414.00	-		89,365,543.00	40,011,129.00
एल्टीएल हेतु उपकरण	2,560,909.00	12,931,311.00	-		15,492,220.00	2,560,909.00
प्ले कोर्ट	3,440,253.00	8,838,446.00	-		-	3,440,253.00
कुल	51,012,291.00	249,798,111.00	58,714,647.00	-	242,095,755.00	51,012,291.00
पूर्व वर्ष	53,414,582.00	98,390,021.00	100,792,312.00	-	51,012,291.00	53,414,582.00

NATIONAL INSTITUTE OF FOOD TECHNOLOGY ENTREPRENEURSHIP & MANAGEMENT

Schedules forming part of Balance Sheet as at 31.03.2017

Schedule 6 - Capital Work in Progress

Amount in (₹)

Particulars	Opening Balance as on 01.04.2016	Addition during the year	Transfer to capital assets	Transfer to Revenue expenditure	As on 31.03.2017	As on 31.03.2016
(A) Building Under Construction						
i) Main Construction Work - Package-I	-	10,344,939.00	10,344,939.00			-
ii) HVAC Phase-1	-	5,458,540.00	5,458,540.00			-
iii) Main Construction Work - Package-II	-	9,708,233.00	9,708,233.00			-
iv) Main Construction Work - Package-II- Misc. Works	-	200,000.00	200,000.00			-
v) Residential Complex - Package-IV	-	13,939,591.00	13,939,591.00			-
vi) HSD Tank & Misc. Construction	-	1,863,036.00	1,863,036.00			-
vii) Agency Charges	-	3,977,016.00	3,977,016.00			-
viii) Third Party Inspection Fees	-	722,143.00	722,143.00			-
(B) Pilot Plant :						
Cereals/Grain	1,000,000.00	-	-		1,000,000.00	1,000,000.00
Dairy	1,000,000.00	51,146,483.00	-		52,146,483.00	1,000,000.00
Fruit & Vegetables	1,000,000.00	309,559.00	-		1,309,559.00	1,000,000.00
Meat & Poultry	1,000,000.00	225,496.00	-		1,225,496.00	1,000,000.00
Ready to eat /Bakery	1,000,000.00	10,910,766.00	-		11,910,766.00	1,000,000.00
(C) Hardware & Software						
i) Structured Cabling System	-	222,450.00	222,450.00			-
ii) Audio Video Conference System	-	-	-			-
iii) Agency Charges	-	-	-			-
iv) Third Party Inspection Fees	-	-	-			-
(D) Auditorium						
i) Agency Charges	-	69,645,688.00	-		69,645,688.00	-
(E) Food Testing Laboratory :						
Building for FTL	40,011,129.00	49,354,414.00	-		89,365,543.00	40,011,129.00
Equipments for FTL	2,560,909.00	12,931,311.00	-		15,492,220.00	2,560,909.00
(F) Play Court	3,440,253.00	8,838,446.00	-		-	3,440,253.00
Total	51,012,291.00	249,798,111.00	58,714,647.00	-	242,095,755.00	51,012,291.00
Previous Year	53,414,582.00	98,390,021.00	100,792,312.00	-	51,012,291.00	53,414,582.00

राष्ट्रीय खाद्य प्रौद्योगिकी उद्यमशीलता और प्रबंधन संस्थान
31.03.2017 तक तुलन पत्र की अंशरूपी अनुसूचियाँ

	31.03.2017	31.03.2016
	राशि (₹)	राशि (₹)
अनुसूची-7 नियत पूंजी व्यय हेतु अग्रिम		
ए. निफ्टेम परिसर निर्माण हेतु अग्रिम		
1. एनबीसीसी को अग्रिम	(40,876,817.00)	76,398,070.00
2. एनबीसीसी एस्क्रो बैंक खाता	34,940,104.00	527,420.00
3. एनबीसीसी- टीडीएस प्राप्य	1,031,395.00	904,720.00
सकल शेष	(4,905,318.00)	77,830,210.00
एनबीसीसी के क्रेडिटर खाता में हस्तांतरित रकम	4,905,318.00	-
बी. मेसर्स वयम टेक्नोलॉजीज को ऑटोमेशन सॉफ्टवेयर हेतु अग्रिम	-	748,625.00
डी. मेसर्स के.के. लाइफ साइंसेस को पायलट प्लांट हेतु अग्रिम	4,346,877.00	-
वर्ष की समाप्ति पर शेष	4,346,877.00	78,578,835.00
अनुसूची-8 बैंकों में जमा		
1. बैंक ऑफ बड़ौदा चालू खाता (संचय खाता)	2,508.62	2,190.12
2. भारतीय स्टेट बैंक- बचत खाता		
परिचालित खाता	118,222,088.61	50,961,383.86
संचय खाता	1,306,940.83	1,907,208.83
निफ्टेम बेकरी खाता	182,951.00	135,908.00
निफ्टेम परिसंपत्ति रिन्यूएबल निधि खाता	39,984.00	38,048.00
निफ्टेम सम्मेलन खाता	1,145,242.50	798,308.50
निफ्टेम नवाचार निधि खाता	10,869.00	10,344.00
निफ्टेम अनुसंधान परियोजना खाता	5,671,027.00	4,165,280.00
निफ्टेम छात्रवृत्ति निधि खाता	208,518.00	11,605.00
निफ्टेम स्टाफ कल्याण निधि खाता	6,739.00	6,412.00
निफ्टेम छात्र जिमखाना खाता	589,256.00	374,656.50
निफ्टेम छात्र कल्याण सह गतिविधि निधि खाता	9,193.00	8,748.00
3. आरिएंटल बैंक ऑफ कॉमर्स- चालू खाता (संचय खाता)	71,075.00	-
4. अनुदान सहायता (ट्रांजिट में)	27,100,000.00	-
उप कुल	154,566,392.56	58,420,092.81
4. सावधि जमा खाता		
परिसंपत्ति नवीकरण निधि	78,642,994.00	78,642,994.00
नवाचार निधि	18,771,851.00	18,771,851.00
छात्रवृत्ति निधि	15,883,336.00	15,883,336.00
स्टाफ कल्याण निधि	5,473,439.00	5,473,439.00
विद्यार्थी गतिविधि निधि	3,763,779.00	3,763,779.00
आची मसाला छात्रवृत्ति निधि	1,094,688.00	1,094,688.00
केआरबीएल छात्रवृत्ति निधि	4,800,000.00	4,800,000.00
केजरीवाल छात्रवृत्ति निधि	400,000.00	400,000.00
बी. वी. राव छात्रवृत्ति निधि	1,200,000.00	1,200,000.00
एसबीपी- मेधावी छात्रवृत्ति निधि	1,200,000.00	1,200,000.00
अन्य	306,601,177.00	367,984,881.00
प्रयोगशाला उपकरणों हेतु एलसी पर मार्जिन राशि	53,600,000.00	13,050,000.00
उप कुल	491,431,264.00	512,264,968.00
वर्ष के अंत में बैलेंस	645,997,656.56	570,685,060.81

NATIONAL INSTITUTE OF FOOD TECHNOLOGY ENTREPRENEURSHIP & MANAGEMENT
Schedules forming part of Balance Sheet as at 31.03.2017

	31.03.2017	31.03.2016
	Amount (₹)	Amount (₹)
Schedule 7- Advance For Fixed Capital Expenditure		
a. Advance for Construction for NIFTEM Campus		
1. Advance to NBCC	(40,876,817.00)	76,398,070.00
2. NBCC Escrow Bank A/c	34,940,104.00	527,420.00
3. NBCC -TDS Receivable	1,031,395.00	904,720.00
Gross Balance	(4,905,318.00)	77,830,210.00
Amount transferred to NBCC Creditors Account	4,905,318.00	-
Net Balance	-	-
b. Advance for Automation Software to M/s Vayam Technologies	-	748,625.00
d. Advance for Pilot Plant to M/s K.K. Life Sciences	4,346,877.00	-
Net Balance as at year end	4,346,877.00	78,578,835.00
Schedule 8- Balance with Banks		
1. Bank of Baroda - Current A/c (Collection A/c)	2,508.62	2,190.12
2. State Bank of India -Saving A/c		
Operational Account	118,222,088.61	50,961,383.86
Collection Account	1,306,940.83	1,907,208.83
NIFTEM Bakery- A/c	182,951.00	135,908.00
NIFTEM Asset Renewal Fund- A/c	39,984.00	38,048.00
NIFTEM Conference- A/c	1,145,242.50	798,308.50
NIFTEM Innovation Fund -A/c	10,869.00	10,344.00
NIFTEM Research Project -A/c	5,671,027.00	4,165,280.00
NIFTEM Scholarship Fund - A/c	208,518.00	11,605.00
NIFTEM Staff Welfare Fund -A/c	6,739.00	6,412.00
NIFTEM Student Gymkhana -A/c	589,256.00	374,656.50
NIFTEM Student Welfare cum Activity Fund -A/c	9,193.00	8,748.00
3. Oriental Bank of Commerce - Current A/c (Collection A/c)	71,075.00	-
4. Grant in Aid (In transtt)	27,100,000.00	-
Sub Total	154,566,392.56	58,420,092.81
4. Fixed Deposit Account		
Asset Renewal Fund	78,642,994.00	78,642,994.00
Innovation Fund	18,771,851.00	18,771,851.00
Scholarship Fund	15,883,336.00	15,883,336.00
Staff Welfare fund	5,473,439.00	5,473,439.00
Student Activity fund	3,763,779.00	3,763,779.00
Aachi Masala Scholarship Fund	1,094,688.00	1,094,688.00
KRBL Scholarship Fund	4,800,000.00	4,800,000.00
Kejriwal Bee Care Scholarship Fund	400,000.00	400,000.00
B V Rao Scholarship Fund	1,200,000.00	1,200,000.00
SBP-Medhavi Chhatravratti Fund	1,200,000.00	1,200,000.00
Others	306,601,177.00	367,984,881.00
Margin Money Against LC for Lab Equipment	53,600,000.00	13,050,000.00
Sub Total	491,431,264.00	512,264,968.00
Balance as at year end	645,997,656.56	570,685,060.81

राष्ट्रीय खाद्य प्रौद्योगिकी उद्यमशीलता और प्रबंधन संस्थान

31.03.2017 तक तुलन पत्र की अंशरूपी अनुसूचियाँ

	31.03.2017	31.03.2016
	राशि (₹)	राशि (₹)
अनुसूची-9 चालू परिसंपत्तियाँ, ऋण एवं अग्रिम आदि		
1. नगद अथवा वस्तु रूप में प्राप्त होने वाले मूल्य हेतु वसूली योग्य अग्रिम		
क. वसूली योग्य अग्रिम	3,966,686.00	3,240,352.00
ख. स्टाफ को अग्रिम	4,073,481.00	1,277,024.00
ग. प्रतिभूति जमा	10,674,409.00	10,002,569.00
घ. वापसी योग्य आयकर	2,042,578.62	4,438,112.62
ङ. बिजली, किराया एवं लाइसेंस फीस से प्राप्त होने वाली राशि	1,537,910.00	714,990.00
च. प्रदर्शनी हेतु प्राप्त राशि	4,665,912.00	4,084,530.00
छ. प्राप्ति शुल्क	1,198,330.00	1,194,584.00
2. पूर्व प्रदत्त व्यय	3,455,635.00	4,768,094.00
3. एफडीआर पर अर्जित ब्याज	5,665,307.00	6,310,749.00
4. एनबीसीसी को दिये अग्रिम पर प्राप्त होने वाला ब्याज	1,459,891.00	-
5. आईआईसीपीटी से प्राप्त होने वाला ब्याज	-	1,373,124.00
6. अरनेट से प्राप्त होने वाला ब्याज	-	352,861.00
वर्ष की समाप्ति पर शेष	38,740,139.62	37,756,989.62
अनुसूची-10 प्रत्येक ब्याज		
1. बैंकों से (एफडीआर एवं बचत खाता)	28,858,422.00	38,275,397.00
2. एनबीसीसी एस्को खाता अग्रिम	1,140,077.00	1,506,962.00
3. अरनेट अग्रिम	-	147,226.00
4. स्टाफ अग्रिम	7,402.00	8,674.00
5. आयकर वापसी पर	342,499.00	-
कुल	30,348,400.00	39,938,259.00
अनुसूची-11 विद्यार्थियों से आय		
प्रवेश शुल्क एवं विवरणिका की बिक्री	1,246,217.12	1,824,943.32
विवरणिका एवं पंजीकरण फॉर्म	218,250.00	452,600.00
प्रवेश शुल्क	1,228,800.00	1,054,100.00
पहचान पत्र शुल्क	68,750.00	262,700.00
संस्थान विकास शुल्क	10,254,900.00	1,490,800.00
छात्रवास विकास शुल्क	-	641,400.00
पुस्तकालय निधि शुल्क	654,000.00	1,490,800.00
अध्यापन शुल्क	62,319,821.03	54,608,950.00
प्रयोगशाला सहायता शुल्क	7,933,000.00	6,496,500.00
परीक्षा शुल्क- पूरक	3,994,500.00	3,375,700.00
विद्युत एवं आईटी सहायता शुल्क	3,954,000.00	5,578,400.00
छात्र गतिविधि शुल्क	9,802,150.00	10,341,600.00
छात्रवास के कमरे का किराया	10,236,000.00	7,996,000.00
विक्रित शुल्क	2,383,500.00	1,870,000.00
विद्युत एवं जल आपूर्ति शुल्क	3,829,800.00	3,287,700.00
ममत्पूर्व छात्र संगठन शुल्क	393,200.00	24,000.00
परीक्षा शुल्क- पूरक	394,903.00	330,000.00
प्रवेश रद्द करने से प्राप्तियाँ	43,000.00	26,000.00
बुक बैंक/केसों का शुल्क	868,200.00	-
शैक्षणिक यात्रा/ वाह्य कैंप शुल्क	310,000.00	-
नवाचार निधि शुल्क	2,476,150.00	-
छात्रवृत्ति निधि शुल्क	2,336,150.00	-
स्टार्टअप निधि शुल्क	4,944,800.00	-
ग्रीष्म सेमेस्टर शुल्क	130,500.00	126,500.00
दंड एवं जुर्माना	93,645.00	174,536.00
कुल	130,114,236.15	101,453,229.32

NATIONAL INSTITUTE OF FOOD TECHNOLOGY ENTREPRENEURSHIP & MANAGEMENT

Schedules forming part of Balance Sheet as at 31.03.2017

	31.03.2017	31.03.2016
	Amount (₹)	Amount (₹)
Schedule 9 - Current Assets, Loans & Advances etc.		
1. Advances recoverable in cash or kind or for value to be received :		
a. Advances Recoverable	3,966,686.00	3,240,352.00
b. Advance to staff	4,073,481.00	1,277,024.00
c. Security Deposit	10,674,409.00	10,002,569.00
d. Income tax refundable	2,042,578.62	4,438,112.62
e. Amount Receivable regarding Electricity, Rent & Licence Fees	1,537,910.00	714,990.00
f. Amount Receivable regarding Exhibition	4,665,912.00	4,084,530.00
g. Fees Receivable	1,198,330.00	1,194,584.00
2. Prepaid Expenses	3,455,635.00	4,768,094.00
3. Accrued Interest on FDR	5,665,307.00	6,310,749.00
4. Interest Receivable from NBCC Advance	1,459,891.00	-
5. Interest Receivable from IICPT	-	1,373,124.00
6. Interest Receivable from ERNET	-	352,861.00
Balance as at year end	38,740,139.62	37,756,989.62
Schedule 10- Interest Earned		
1. From Bank (FDR + Saving A/c)	28,858,422.00	38,275,397.00
2. NBCC Escrow A/c -Advance	1,140,077.00	1,506,962.00
3. ERNET Advance	-	147,226.00
4. On staff Advances	7,402.00	8,674.00
5. On Income Tax Refund	342,499.00	-
Total	30,348,400.00	39,938,259.00
Schedule 11- Income from students		
Entrance Fees and Sale of Prospectus	1,246,217.12	1,824,943.32
Prospectus and Enrolment Form	218,250.00	452,600.00
Admission Fee	1,228,800.00	1,054,100.00
Identity Card Fee	68,750.00	262,700.00
Institute Development Fund Fee	10,254,900.00	1,490,800.00
Hostel Development Fund Fee	-	641,400.00
Library Fund Fee	654,000.00	1,490,800.00
Tuition Fee	62,319,821.03	54,608,950.00
Lab Support Fee	7,933,000.00	6,496,500.00
Examination Fee	3,994,500.00	3,375,700.00
Electricity & IT Support Fee	3,954,000.00	5,578,400.00
Student Activity Fee	9,802,150.00	10,341,600.00
Hostel Room Rent	10,236,000.00	7,996,000.00
Medical Fee	2,383,500.00	1,870,000.00
Electricity & Water Supply Fee	3,829,800.00	3,287,700.00
Alumini Fee	393,200.00	24,000.00
Examination Fee - Supplementary	394,903.00	330,000.00
Receipt from cancellation of admission	43,000.00	26,000.00
Book Bank /Cases Fee	868,200.00	-
Educational Tour /Outdoor Camp Fee	310,000.00	-
Innovation Fund Fee	2,476,150.00	-
Scholarship Fund Fee	2,336,150.00	-
Startup Fund Fee	4,944,800.00	-
Summer Semester Fee	130,500.00	126,500.00
Fine & Penalty	93,645.00	174,536.00
Total	130,114,236.15	101,453,229.32

राष्ट्रीय खाद्य प्रौद्योगिकी उद्यमशीलता और प्रबंधन संस्थान

31.03.2017 तक तुलन पत्र की अंशरूपी अनुसूचियाँ

	31.03.2017	31.03.2016
	राशि (₹)	राशि (₹)
अनुसूची-12 संगोष्ठी एवं सम्मेलन से आय		
अंतर्राष्ट्रीय सम्मेलन	-	310,458.00
राष्ट्रीय संगोष्ठी	-	280,285.00
कुल	-	590,743.00
अनुसूची-13 अन्य प्राप्तियाँ		
निविदा प्रोसेसिंग शुल्क	810,474.00	1,083,549.00
परामर्श आवेदन शुल्क	18,746.00	23,829.00
आरटीआई शुल्क	520.00	130.00
आवास शुल्क- पोर्टा केबिन	363,850.00	666,995.00
स्टाफ से लाइसेंस शुल्क वसूली	511,744.00	525,107.00
रियायत आय/लाइसेंस शुल्क	3,047,052.00	1,720,782.00
इएमडी की जब्ती	502,038.00	-
अंतर्राष्ट्रीय बेकरी अनुसंधान एवं प्रशिक्षण केंद्र से प्राप्तियाँ	63,966.00	106,365.00
स्पॉन्सरशिप शुल्क	69,500.00	969,332.00
अन्य आय	780,421.00	1,404,273.00
कुल	5,666,273.00	7,002,400.00
अनुसूची-14 शैक्षणिक व्यय		
त्रिभाषण सहित प्रवेश व्यय	6,919,793.00	12,461,759.00
पुस्तकालय हेतु प्रिंट जर्नल्स एवं सामयिक पत्रिकाएं	166,221.00	-
ई-जर्नल/ऑनलाइन डाटा बेस	8,096,083.00	7,819,568.00
परीक्षा व्यय	1,888,546.00	1,189,281.00
एम.टेक. विद्यार्थियों हेतु फेलोशिप	-	28,800.00
पीएचडी विद्यार्थियों हेतु फेलोशिप	6,645,292.00	5,261,391.00
बाहरी शिक्षकों हेतु मानदेय एवं यात्रा व्यय	801,606.00	563,259.00
अंतर्राष्ट्रीय बेकरी अनुसंधान एवं प्रशिक्षण केंद्र पर व्यय	-	58,460.00
प्रयोगशाला उपभोग्य वस्तुएं	3,767,238.00	1,740,040.00
एमबीए कार्यक्रम खर्च ७६७९५०००००	-	-
संकायों द्वारा परियोजना व्यय	199,751.00	683,594.00
विद्यार्थियों द्वारा परियोजना व्यय	1,423,988.00	729,122.00
स्थापन व्यय	1,727,448.00	1,057,126.00
खेल एवं मनोरंजन व्यय	340,017.00	422,291.00
विद्यार्थी कल्याण व्यय	1,410,748.00	1,688,937.00
विदाई समारोह व्यय	675,826.00	-
शैक्षणिक स्टाफ के प्रशिक्षण पर व्यय	-	371,852.00
ग्राम दत्तक ग्रहण कार्यक्रम पर व्यय	6,662,444.00	1,631,620.00
कुल	41,522,501.00	35,707,100.00

NATIONAL INSTITUTE OF FOOD TECHNOLOGY ENTREPRENEURSHIP & MANAGEMENT

Schedules forming part of Balance Sheet as at 31.03.2017

	31.03.2017	31.03.2016
	Amount (₹)	Amount (₹)
Schedule 12- Income from Seminar & Conference		
International Conference	-	310,458.00
National Seminar	-	280,285.00
Total	-	590,743.00
Schedule 13- Miscellaneous Receipts		
1. Tender Processing Fees	810,474.00	1,083,549.00
2. Consultancy Application fees	18,746.00	23,829.00
3. RTI Fees	520.00	130.00
4. Lodging Charges- Porta Cabins	363,850.00	666,995.00
5. Licence Fees recovery from staff	511,744.00	525,107.00
6. Rental Income / Licence Fees	3,047,052.00	1,720,782.00
7. Forfeiture of EMD	-	502,038.00
8. Receipts from International Bakery & Research Training Centre	63,966.00	106,365.00
8. Sponsorship Fees	69,500.00	969,332.00
9. Other Income	780,421.00	1,404,273.00
Total	5,666,273.00	7,002,400.00
Schedule 14-Academic Expenses		
Admission Expenses including advertisement	6,919,793.00	12,461,759.00
Print Journals & Periodicals for Library	166,221.00	-
E-Journal / Online Data Base	8,096,083.00	7,819,568.00
Examination Expenses	1,888,546.00	1,189,281.00
Fellowship to M.Tech Students	-	28,800.00
Fellowship to Ph. D. Students	6,645,292.00	5,261,391.00
Honorarium and Conveyance Expense to Guest Faculty	801,606.00	563,259.00
Expenditure on International Bakery Research & Training Centre	-	58,460.00
Lab Consumables	3,767,238.00	1,740,040.00
MBA Programme Expenses	797,500.00	-
Project Expenses by Faculties	199,751.00	683,594.00
Project Expenses by Students	1,423,988.00	729,122.00
Placement Expenses	1,727,448.00	1,057,126.00
Sports & Recreation Expenses	340,017.00	422,291.00
Student Welfare Expenses	1,410,748.00	1,688,937.00
Farewell Expenses	675,826.00	-
Training Expenses for Academic Staff	-	371,852.00
Village Adoption Programme	6,662,444.00	1,631,620.00
Total	41,522,501.00	35,707,100.00

राष्ट्रीय खाद्य प्रौद्योगिकी उद्यमशीलता और प्रबंधन संस्थान

31.03.2017 तक आय एवं व्यय खाते की अंशरूपी अनुसूचियाँ

	31.03.2017	31.03.2016
	₹	₹
अनुसूची-15 प्रशासनिक एवं अन्य व्यय		
विज्ञापन एवं प्रदर्शनी व्यय	26,518,019.00	12,139,271.00
लेखा व्यय	88,897.00	89,428.00
बैंक शुल्क	80,000.90	26,606.86
बिजली एवं डीजी संट व्यय	44,739,230.00	50,520,823.00
उत्सव व्यय	546,375.00	636,471.00
अतिथि ग्रह व्यय	-	2,125.00
बागवानी व्यय	8,507,911.00	2,666,292.00
हाउसकीपिंग व्यय	8,622,505.00	7,830,574.00
सदस्ता शुल्क	348,233.00	224,340.00
समाचार पत्र पत्रिकाएं एवं सामयिक पत्र	249,285.00	511,168.00
ऑफिस, विविध एवं स्टाफ कल्याण व्यय	1,609,850.00	1,183,546.63
पोस्टेज, कोरियर एवं टेलीफोन व्यय	1,922,530.00	1,874,434.00
मुद्रण एवं स्टेशनरी	3,880,411.00	3,860,036.00
व्यावसायिक शुल्क (कानूनी व्यय सहित)	5,674,989.00	489,635.00
मर्ती व्यय	199,943.00	249,320.00
रखरखाव एवं साजसज्जा	34,529,741.50	49,337,812.00
टैक्सी, वाहन एवं यात्र व्यय	6,313,567.00	4,960,303.00
वॉच एंड वार्ड व्यय	33,658,859.00	23,681,375.00
वेबसाइट व्यय	214,892.00	332,500.00
कुल	177,705,238.40	160,616,060.49
अनुसूची-16 अकादमिक व्यय		
क) वेतन (नियमित एवं ठेके पर)	62,801,934.00	55,946,572.00
ख) आउटसोर्स कर्मचारी व्यय	15,434,258.00	13,973,007.00
ग) कार्यालय व्यावसायिक मुगतान	1,773,851.00	2,335,823.00
घ) व्ययों की प्रतिपूर्ति		
चिकित्सा प्रतिपूर्ति	930,420.00	1,169,016.00
समाचार व्यय प्रतिपूर्ति	48,365.00	47,474.00
टेलीफोन प्रतिपूर्ति	407,551.00	404,676.00
एसटीसी	581,497.00	127,647.00
मनोरंजन खर्च	12,836.00	7,098.00
ङ) व्यावसायिक विकास भत्ता	85,417.00	10,200.00
च) बाल शिक्षण भत्ता	584,830.00	560,667.00
छ) अवकाश नकदीकरण	267,576.00	80,546.00
झ) एनपीएस एम्पलायर योगदान	4,972,072.00	4,085,942.00
पुनर्विस्थापन भत्ता	20,875.00	-
कुल	87,921,482.00	78,748,668.00
अनुसूची-17 संगोष्ठी एवं सम्मेलन व्यय		
संगोष्ठी/सम्मेलन शुल्क	64,280.00	42,500.00
कार्यशाला एवं संगोष्ठी	218,735.00	852,523.00
टीए एवं मानदेय	46,530.00	12,500.00
अंतर्राष्ट्रीय सम्मेलन व्यय	318,307.00	281,510.00
राष्ट्रीय संगोष्ठी व्यय	-	260,277.00
आउटरीच गतिविधियां	23,886.00	-
कुल	671,738.00	1,449,310.00

NATIONAL INSTITUTE OF FOOD TECHNOLOGY ENTREPRENEURSHIP & MANAGEMENT
Schedule forming part of Income & Expenditure Account for the year ended on 31.03.2017

	31.03.2017	31.03.2016
	Amount (₹)	Amount (₹)
Schedule 15-Administrative & other Expenses		
Advertisement & Exhibition Expenses	26,518,019.00	12,139,271.00
Audit Expenses	88,897.00	89,428.00
Bank Charges	80,000.90	26,606.86
Electricity & D G Set Expenses	44,739,230.00	50,520,823.00
Festival Celebration Expenses	546,375.00	636,471.00
Guest House Expenses	-	2,125.00
Horticulture Expenses	8,507,911.00	2,666,292.00
Housekeeping Expenses	8,622,505.00	7,830,574.00
Membership Fees	348,233.00	224,340.00
News Paper, Magzines and Periodicals	249,285.00	511,168.00
Office , Misc. & Staff Welfare Expenses	1,609,850.00	1,183,546.63
Postage / Courier & Telephone Exp.	1,922,530.00	1,874,434.00
Printing & Stationery	3,880,411.00	3,860,036.00
Professional Charges (including Legal Exp.)	5,674,989.00	489,635.00
Recruitment Expenses	199,943.00	249,320.00
Repair and Maintenance	34,529,741.50	49,337,812.00
Taxi , Conveyance & Travelling Expenses	6,313,567.00	4,960,303.00
Watch & Ward Expensess	33,658,859.00	23,681,375.00
Website Expenses	214,892.00	332,500.00
Total	177,705,238.40	160,616,060.49
Schedule 16- Establishment Expenses		
a) Salary (Regular & Contractual)	62,801,934.00	55,946,572.00
b) Outsourced Employee Expenses	15,434,258.00	13,973,007.00
c) Office Professional paid	1,773,851.00	2,335,823.00
d) Reimbursement of Expenses :		
Medical Reimbursement	930,420.00	1,169,016.00
News Paper Expenses Reimbursement	48,365.00	47,474.00
Telephone Reimbursement	407,551.00	404,676.00
LTC	581,497.00	127,647.00
Entertainment Expenses	12,836.00	7,098.00
e) Professional Development Allowance	85,417.00	10,200.00
f) Children Education Allowance	584,830.00	560,667.00
g) Leave Encashment	267,576.00	80,546.00
h) NPS Employer Contribution	4,972,072.00	4,085,942.00
i) Relocation Allowance	20,875.00	-
Total	87,921,482.00	78,748,668.00
Schedule 17- Seminar & Conference Expenses		
1. Seminar / Conference Fee	64,280.00	42,500.00
2. Workshop & Seminar	218,735.00	852,523.00
3. TA & Honorarium	46,530.00	12,500.00
4. International Conference Expenses	318,307.00	281,510.00
5. National Seminar Expenses	-	260,277.00
6. Outreach Activities	23,886.00	-
Total	671,738.00	1,449,310.00

राष्ट्रीय खाद्य प्रौद्योगिकी उद्यमशीलता और प्रबंधन संस्थान
31.03.2017 तक अनुसूचियों का अनुलग्नक

	31.03.2017	31.03.2016
	राशि (₹)	राशि (₹)
अनुसूची 4 का अनुलग्नक		
प्रकीर्ण ऋणदाताओं हेतु व्यय		
मै एयरएड्स लिमिटेड	5,439.00	-
मै आमा पब्लिसिटी	26,547.00	275,772.00
मै आहुजा बुक कंपनी लिमिटेड	36,979.00	-
मै अलकनंदा एडवर्टाइजिंग प्रा लि	181,398.00	62,620.00
मै अमित एयर प्रोडक्ट्स	29,925.00	-
मै एआरसी केयर सोल्यूशंस	273,870.00	-
मै ऐस्ट्रस इंटरनेशनल प्रा लि	38,693.00	-
मै अटलांटिक पब्लिशर्स एंड डिस्ट्रीब्यूटर्स	14,143.00	-
मै बायोरीन बुक्स	65,689.00	-
मै सेंट्रल वेयरहाउसिंग कारपोरेशन	108,892.00	-
मै सेडमैप	287,500.00	287,500.00
मै फिफोवेशन लैब्स प्रा लि	226,449.00	-
मै कॉफेडरेशन आफ इंडियन इंडस्ट्री	-	331,134.00
मै क्रिटिक कन्सुमिकेशन प्रा लि	1,382,780.00	2,048,352.00
मै दीनदयाल अनुसंधान संस्थान	167,670.00	-
मै एफएसएसएआई	745,655.00	-
मै ईजी सोर्स एचआर सोल्यूशन प्रा लि	-	2,187,437.00
फूड बायोटेक इंजीनियर्स इंडिया प्रा लि	9,909,527.00	-
मै फ्रेट एक्सप्रेस इंटरनेशनल प्रा लि	-	686.00
मै गरुणा एडवर्टाइजिंग प्रा लि	990,290.00	3,883,045.00
मै गिरधारी लाल एंड संस स्पोर्ट्स प्रा लि	8,724,426.00	-
मै ग्लोबल एग्री सिस्टम प्रा लि	1,061,151.00	-
मै ग्लोबस इंफोकाम लि	42,875.00	-
मै गोल्डमाइन एडवर्टाइजिंग लि	1,760,000.00	4,032,787.00
मै गुरुसंस कन्सुमिकेशंस प्रा लि	-	-
मै हरीश हास्पिटैलिटी -	80,349.00	-
मै हाईटेक एसोसिएट्स	13,196.00	116,858.00
मै एचएसआईआईसीसी -	379,490.00	-
मै आईसीई सेंटर आफ एक्सीलेंस प्रा लि	-	-
मै आईआईसीपीटी (आउटरीच गतिविधियां)	3,783,227.00	5,156,351.00
मै इंडियन सोसाइटी आफ एग्री बिजनेस प्रोफेशनल्स	162,000.00	162,000.00
मै इंटरकांटीनेंटल बुक एजेंसी	25,320.00	-
मै इंडियन ट्रेड प्रमोशन आर्गनाइजेशन	816,581.00	-
मै इंडस्ट्रियल एक्सटेंशन ब्यूरो	983,850.00	-
मै जैन ब्रदर्स	32,778.00	-
मै जय इंस्ट्रुमेंट्स एंड सिस्टम्स प्रा लि	46,922.00	-
मै जुपिटर एडमिनिस्ट्रटिव एंड सेक्यूरिटी सर्विसेस प्रा लि	15,043,875.00	4,601,293.00
मै कलिंगा साफ्टवेयर प्रा लि	535,899.00	-
मै केके राय	123,750.00	-
मै कोन इलेवेटर इंडिया प्रा लि	57,798.00	-
मै लैब इंडिया इंस्ट्रुमेंट्स प्रा लि	51,580.00	-
मै मां वैजंती शिशु शिक्षा समिति नागोद	315,000.00	315,000.00
मै मीडिया एक्जीबिटर्स प्रा लि	298,744.00	-

NATIONAL INSTITUTE OF FOOD TECHNOLOGY ENTREPRENEURSHIP & MANAGEMENT
Annexure of Schedules as on 31.03.2017

	31.03.2017	31.03.2016
	Amount (₹)	Amount (₹)
1. Annexure of Schedule-4		
a. Sundry Creditors for Expenses		
M/s Airads Ltd.	5,439.00	-
M/s Abha Publicity	26,547.00	275,772.00
M/s Ahuja Book Company Ltd.	36,979.00	-
M/s Alaknanda Advertising P. Ltd.	181,398.00	62,620.00
M/s Amit Air Products	29,925.00	-
M/s ARC Care Solutions	273,870.00	-
M/s Astral International P. Ltd.	38,693.00	-
M/s Atlantic Publishers & Distributors P. Ltd.	14,143.00	-
M/s Biogreen Books	65,689.00	-
M/s Central Warehousing Corporation	108,892.00	-
M/s CEDMAP	287,500.00	287,500.00
M/s Creanovation Labs P. Ltd.	226,449.00	-
M/s Confederation of Indian Industry	-	331,134.00
M/s Critique Communication P. Ltd.	1,382,780.00	2,048,352.00
M/s Deendayal Research Institute	167,670.00	-
M/s FSSAI	745,655.00	-
M/s Easy Source HR Solution P. Ltd.	-	2,187,437.00
M/s Food & Biotech Engineers India P. Ltd.	9,909,527.00	-
M/s Freight Express International P. Ltd.	-	686.00
M/s Garuda Advertising P. Ltd.	990,290.00	3,883,045.00
M/s Girdhari Lal & Sons Sports P. Ltd.	8,724,426.00	-
M/s Global Agri System P. Ltd.	1,061,151.00	-
M/s Globus Infocom Ltd.	42,875.00	-
M/s Goldmine Advertising Ltd.	1,760,000.00	4,032,787.00
M/s Gurusons Communications P. Ltd.	-	-
M/s Harish Hospitality	-	80,349.00
M/s Hitech Associates	13,196.00	116,858.00
M/s HSIIDC	-	379,490.00
M/s ICE Centre of Excellence P. Ltd.	-	-
M/s IICPT (Outreach Activities)	3,783,227.00	5,156,351.00
M/s Indian Society of Agri Business Professionals	162,000.00	162,000.00
M/s Intercontinental Book Agency	25,320.00	-
M/s Indian Trade Promotion Organisation.	816,581.00	-
M/s Industrial Extension Bureau	983,850.00	-
M/s Jain Brothers	32,778.00	-
M/s Jay Instruments & Systems P Ltd.	46,922.00	-
M/s Jupiter Administrative & Security Services Pvt. Ltd.	15,043,875.00	4,601,293.00
M/s Kalinga Software P. Ltd.	535,899.00	-
M/s K.K. Rai	123,750.00	-
M/s Kone Elevator India P Ltd.	57,798.00	-
M/s Lab India Instruments P Ltd.	51,580.00	-
M/s Maa Vajjanti Shishu Shiksha Samiti Nagod	315,000.00	315,000.00
M/s Media Exhibitors P Ltd.	298,744.00	-

राष्ट्रीय खाद्य प्रौद्योगिकी उद्यमशीलता और प्रबंधन संस्थान
31.03.2017 तक अनुसूचियों का अनुलग्नक

	31.03.2017	31.03.2016
	राशि (₹)	राशि (₹)
मै मनोज कुमार	-	420,060.00
मै मेट्रेक्स साइंटिफिक इंस्ट्रुमेंट्स प्रा लि	-	9,900.00
मै मीडिया टूडे प्रा लि	-	981,112.00
मै मुकेश	19,901.00	-
मै एमएस सर्विसेस	1,747,905.00	-
मै एनबीसीसी (ओ एंड एम)	-	1,010,282.00
मै एनबीसीसी	4,905,318.00	1,010,282.00
मै न्यूफील्ड्स एडवर्टाइजिंग प्रा लि	43,046.00	-
मै एनएनएस इवेंट्स एंड एग्जीबिशन प्रा लि	-	438,444.00
मै एनएसडीएल	5,217.00	-
मै पीपी रॉव (अधिवक्ता)	495,000.00	-
मै पीएचडी चैम्बर आफ कामर्स एंड इंडस्ट्री	121,095.00	415,000.00
मै पी एच टेककंसल्टेंट्स प्रा लि	-	45,000.00
मै प्लैनेट ई-काम सोल्यूशंस प्रा लि	-	238,765.00
मै प्राइड आफ इंडिया	1,786,200.00	-
मै पोस्ट मास्टर, सोनीपत	46,144.00	-
मै क्वालिटी कांसेप्ट्स कंसल्टेंट्स	395,000.00	-
मै रेडीकल कम्युनिकेशन	-	486,625.00
आरएन सिंह (अधिवक्ता)	32,670.00	-
मै रावला एंड कंपनी	154,096.00	130,977.00
मै राजीव महाजन	67,500.00	-
मै राइट्स लि	2,444,340.00	1,058,387.00
मै सेफ एक्वा वाटर सोल्यूशंस	51,107.00	-
मै सारा प्रिंटिंग एंड एडवर्टाइजिंग कंपनी	65,533.00	-
मै सेठी न्यूज एजेंसी	15,032.00	-
सिन्हा एंड एसोसिएट्स	890,480.00	-
मै एस कुमार डेकोरेटर्स	50,000.00	-
मै एसएन इलेक्ट्रिकल्स	1,625,672.00	1,376,618.00
मै एसएस इंजीनियरिंग कंपनी	66,539.00	-
सुलभ इंटरनेशनल सोशल सर्विस ऑर्गेनाइजेशन	687,944.00	630,305.00
मै एसवी इंस्ट्रुमेंट्स एनालिटिक्स प्रा लि	23,554.00	-
मै टी एंड जी प्योर एक्वा प्रा लि	30,542.00	-
मै तिरुपति मानुषी ट्रैवेल सोल्यूशंस	967,670.00	302,350.00
मै टोटल आईटी सोल्यूशंस प्रा लि	159,922.00	-
मै टोवा ऑप्टिक्स आई प्रा लि	21,938.00	-
मै यूनिक्स इंजीनियर्स प्रा लि	1,392,886.00	648,934.00
मै यूनिलाइन एनर्जी सिस्टम प्रा लि	35,722.00	-
मै विजय स्टेशनरी मार्ट	-	5,969.00
मै विविड इंडिया एडवर्टाइजिंग एंड मार्केटिंग	1,675,800.00	1,703,137.00
मै वीटीएलएस साफ्टवेयर प्रा लि	59,167.00	-
पुराने चेक	27,656.00	16,140.00
कुल	66,607,413.00	35,712,280.00

NATIONAL INSTITUTE OF FOOD TECHNOLOGY ENTREPRENEURSHIP & MANAGEMENT
Annexure of Schedules as on 31.03.2017

	31.03.2017	31.03.2016
	Amount (₹)	Amount (₹)
M/s Manoj Kumar	-	420,060.00
M/s Metrex Scientific Instruments P. Ltd.	-	9,900.00
M/s Media Today P. Ltd.	-	981,112.00
M/s Mukesh	-	19,901.00
M/s M. S. Services	1,747,905.00	-
M/s NBCC (O & M)	-	1,010,282.00
M/s NBCC	4,905,318.00	-
M/s Newfields Advertising P Ltd.	43,046.00	-
M/s NNS Events & Exhibitions P. Ltd.	-	438,444.00
M/s NSDL	5,217.00	-
M/s P.P. Rao (Advocate)	495,000.00	-
M/s PHD Chamber of Commerce & Industry	121,095.00	415,000.00
M/s P H Techconsultants P. Ltd.	-	45,000.00
M/s Planet E-Com Solutions P. Ltd.	-	238,765.00
M/s Pride of India	-	1,786,200.00
M/s Post Master, Sonapat	46,144.00	-
M/s Quality Concepts Consultants	395,000.00	-
M/s Radeecal Communication	-	486,625.00
M/s R. N. Singh (Advocate)	32,670.00	-
M/s Rawla & Company	154,096.00	130,977.00
Mr. Rajeev Mahajan	-	67,500.00
M/s Rites Ltd.	2,444,340.00	1,058,387.00
M/s Safe Aqua Water Solutions	51,107.00	-
M/s Sara Printing & Advertising Co.	65,533.00	-
M/s Sethi News Agency	15,032.00	-
M/s Sinha & Associates	890,480.00	-
M/s S. Kumar Decorator	50,000.00	-
M/s S.N. Electricals	1,625,672.00	1,376,618.00
M/s S.S. Engineering Co.	66,539.00	-
M/s Sulabh International Social Service Organisation	687,944.00	630,305.00
M/s S V Instruments Analytica P Ltd.	23,554.00	-
M/s T & G Pure Aqua P Ltd.	30,542.00	-
M/s Tirupati Manushri Travel Solutions	967,670.00	302,350.00
M/s Total I T Solution P Ltd.	159,922.00	-
M/s Towa Optics I. P. Ltd.	21,938.00	-
M/s Unique Engineers P Ltd.	1,392,886.00	648,934.00
M/s Uniline Energy System P Ltd.	35,722.00	-
M/s Vijay Stationary Mart	-	5,969.00
M/s Vivid India Advertising & Marketing	1,675,800.00	1,703,137.00
M/s VTL Software P. Ltd.	59,167.00	-
Stale Cheques	27,656.00	16,140.00
Total	66,607,413.00	35,712,280.00

राष्ट्रीय खाद्य प्रौद्योगिकी उद्यमशीलता और प्रबंधन संस्थान
31.03.2017 तक अनुसूचियों का अनुलग्नक

	31.03.2017	31.03.2016
	राशि (₹)	राशि (₹)
ख. देय व्यय		
देय टेलीफोन एवं इंटरनेट व्यय	35,045.00	33,620.00
देय लेखा व्यय	88,550.00	79,348.00
विद्यार्थियों को फेलोशिप	618,000.00	552,000.00
देय बिजली व्यय	2,587,786.00	2,339,909.00
उपकरणों की मरम्मत	524,983.00	-
कुल	3,854,364.00	3,004,877.00
2. अनुसूची-9 का अनुलग्नक		
धरोहर जमा		
टेलीफोन प्रतिभूति	10,000.00	10,000.00
बिजली प्रतिभूति	9,552,909.00	9,552,909.00
गैस सिलिंडर प्रतिभूति	236,000.00	236,000.00
बीएसएनएल-पीआरआई लाइन	14,500.00	14,500.00
मालवा आटोमोबाइल्स लि.	100,000.00	100,000.00
गेल इंडिया लि	511,000.00	27,000.00
आईटीपीओ	-	62,160.00
एनआरडीसी	250,000.00	-
कुल	10,674,409.00	10,002,569.00
ख. वापसी योग्य आयकर		
ए वार्ड 2013-14 के लिये	-	2,446,421.00
ए वार्ड 2014-15 के लिये	1,372,188.62	1,372,188.62
ए वार्ड 2015-16 के लिये	375,094.00	375,094.00
ए वार्ड 2016-17 के लिये	244,409.00	244,409.00
ए वार्ड 2017-18 के लिये	50,887.00	-
कुल	2,042,578.62	4,438,112.62
ग. प्राप्ति योग्य अग्रिम		
मै एएमडीए	266,728.00	-
मै एयरपोर्ट हैंडलिंग सर्विसेस	93.00	93.00
मै फ्रेट एक्सप्रेस इंटरनेशनल प्रा लि	12,461.00	-
मै ड्रीम इवेंट्स	28,850.00	-
मै बीएसएनएल	199,310.00	199,310.00
मै एफआईसीएसआई	-	32,400.00
मै इंडियन ग्रेप प्रोसेसिंग बोर्ड	536,510.00	536,510.00
राष्ट्रीय अनुसंधान विकास निगम	-	50,000.00
मै एनआई-एमएसएमई	2,000,000.00	2,000,000.00
मै एनएचबी	702,893.00	-
पंजाब कृषि विश्वविद्यालय	5,311.00	5,311.00
क्वालिटी कांसेप्ट्स कंसल्टेंट्स	-	150,000.00
मै वयम टेक्नालोजीज	481,258.00	-
कुल	3,966,686.00	3,240,352.00
घ. पूर्व प्रदत्त व्यय		
पुस्तकालय के लिये सामयिक पत्र	17,490.00	-
पुस्तकालय के लिये ई-जर्नल्स/आनलाइन डाटाबेस	3,220,886.00	4,432,331.00
कम्प्यूटर के लिये एंटीवायरस	217,259.00	335,763.00
कुल	3,455,635.00	4,768,094.00

NATIONAL INSTITUTE OF FOOD TECHNOLOGY ENTREPRENEURSHIP & MANAGEMENT
Annexure of Schedules as on 31.03.2017

	31.03.2017	31.03.2016
	Amount (₹)	Amount (₹)
b. Expenses Payable		
Telephone & Internet Expenses Payable	35,045.00	33,620.00
Audit Expenses Payable	88,550.00	79,348.00
Students Fellowship	618,000.00	552,000.00
Electricity Expenses Payable	2,587,786.00	2,339,909.00
Maintenance of Equipments	524,983.00	-
Total	3,854,364.00	3,004,877.00
2. Annexure of Schedule-9		
a. Security Deposit		
Telephone Security	10,000.00	10,000.00
Electricity Security	9,552,909.00	9,552,909.00
Gas Cylinder Security	236,000.00	236,000.00
BSNL - PRI Line	14,500.00	14,500.00
Malwa Automobiles Ltd.	100,000.00	100,000.00
GAIL India Ltd	511,000.00	27,000.00
ITPO	-	62,160.00
NRDC	250,000.00	-
Total	10,674,409.00	10,002,569.00
b. Income Tax Refundable		
For A.Y. 2013-14	-	2,446,421.00
For A.Y. 2014-15	1,372,188.62	1,372,188.62
For A.Y. 2015-16	375,094.00	375,094.00
For A.Y. 2016-17	244,409.00	244,409.00
For A.Y. 2017-18	50,887.00	-
Total	2,042,578.62	4,438,112.62
c. Advances Recoverable		
M/s AMDA	-	266,728.00
M/s Airport Handling Services	93.00	93.00
M/s Freight Express International P Ltd.	12,461.00	-
M/s Dream Events	28,850.00	-
M/s BSNL	199,310.00	199,310.00
M/s FICSI	-	32,400.00
M/s Indian Grape Processing Board	536,510.00	536,510.00
M/s National Research Development Corporation	-	50,000.00
M/s NI-MSME	2,000,000.00	2,000,000.00
M/s NHB	702,893.00	-
M/s Punjab Agricultural University	5,311.00	5,311.00
M/s Quality Concepts Consultants	-	150,000.00
M/s Vayam Technologies	481,258.00	-
Total	3,966,686.00	3,240,352.00
d. Prepaid Expenses		
a. Periodicals for Library	17,490.00	-
b. E-Journals/Online Data Base for Library	3,220,886.00	4,432,331.00
c. Antivirus for Computers	217,259.00	335,763.00
Total	3,455,635.00	4,768,094.00

राष्ट्रीय खाद्य प्रौद्योगिकी उद्यमशीलता और प्रबंधन संस्थान
31.03.2017 तक अनुसूचियों का अनुलग्नक

	31.03.2017	31.03.2016
	राशि (₹)	राशि (₹)
3. अनुसूची-15 का अनुलग्नक		
क. डाक, कोरियर और टेलीफोन व्यय		
डाक एवं कोरियर व्यय	767,109.00	644,894.00
टेलीफोन व्यय, इंटरनेट शुल्क	1,155,421.00	1,229,540.00
कुल	1,922,530.00	1,874,434.00
ख. टैक्सी, वाहन सुविधा एवं यात्रा व्यय विवरण		
दौरा एवं यात्रा व्यय:		
घरेलू	992,798.00	387,040.00
विदेशी	2,282,272.00	1,040,683.00
टैक्सी किराया शुल्क	2,696,302.00	3,188,162.00
वाहन के लिये पेट्रोल ल्यूब्रिकेंट	342,195.00	344,418.00
कुल	6,313,567.00	4,960,303.00
ग. भर्ती व्यय विवरण		
विशेषज्ञ सदस्यों एवं आवेदकों का टीए/डीएस व्यय	67,443.00	75,320.00
सदस्यों को मानद राशि	115,000.00	170,000.00
अन्य	17,500.00	4,000.00
कुल	199,943.00	249,320.00
घ. विद्युत एवं डीजी सेट व्यय विवरण		
विद्युत व्यय	32,253,117.00	32,222,136.00
जनरेटर संचालन एवं रखरखाव व्यय	12,486,113.00	18,298,687.00
कुल	44,739,230.00	50,520,823.00
ङ कार्यालय, विविध एवं स्टाफ कल्याण निधि व्यय विवरण		
कैटरिंग सेवाएं	-	83,473.00
सामान्य व्यय	1,178.00	76,170.00
बैठक एवं अतिथि सत्कार व्यय	876,096.00	407,463.00
कार्यालय व्यय	384,851.00	38,452.63
फ्लेक्स बोर्ड एवं संकेतक व्यय	305,353.00	119,213.00
होटल खर्च	42,372.00	100,775.00
प्रशिक्षण व्यय	358,000.00	
कुल	1,609,850.00	1,183,546.63
च. विज्ञापन एवं प्रदर्शनी व्यय विवरण		
भर्तियां	1,578,967.00	1,367,403.00
प्रदर्शनी (ईएमए को शामिल करके)	19,886,891.00	7,274,766.00
मनोनयन/निविदा/अन्य	5,052,161.00	3,497,102.00
कुल	26,518,019.00	12,139,271.00

NATIONAL INSTITUTE OF FOOD TECHNOLOGY ENTREPRENEURSHIP & MANAGEMENT
Annexure of Schedules as on 31.03.2017

	31.03.2017	31.03.2016
	Amount (₹)	Amount (₹)
3. Annexure of Schedule-15		
a. Detail of Postage , Courier & Telephone Expenses		
Postage & Courier Expenses	767,109.00	644,894.00
Telephone Expenses , Internet Charges	1,155,421.00	1,229,540.00
Total	1,922,530.00	1,874,434.00
b. Detail of Taxi , Conveyance & Travelling Expenses		
Tour & Travelling Expenses :		
Domestic	992,798.00	387,040.00
Foreign	2,282,272.00	1,040,683.00
Taxi Hiring Charges	2,696,302.00	3,188,162.00
Petrol & Lubricant for Vehicle	342,195.00	344,418.00
Total	6,313,567.00	4,960,303.00
c. Detail of Recruitment Expenses		
TA/DA Expenses to Expert members & Applicant	67,443.00	75,320.00
Honorarium to Members	115,000.00	170,000.00
Others	17,500.00	4,000.00
Total	199,943.00	249,320.00
d. Detail of Electricity & D G Set Expenses		
Electricity Expenses	32,253,117.00	32,222,136.00
Generator Running & Maintenance Expenses	12,486,113.00	18,298,687.00
Total	44,739,230.00	50,520,823.00
e. Detail of Office, Misc. & Staff Welfare Expenses		
Catering Services	-	83,473.00
General Expenses	1,178.00	76,170.00
Meeting & Hospitality Expenses	876,096.00	407,463.00
Office Expenses	384,851.00	38,452.63
Flex Board and Signages Expenses	305,353.00	119,213.00
Hostel Expenses	42,372.00	100,775.00
Training Expenses	-	358,000.00
Total	1,609,850.00	1,183,546.63
f. Detail of Advertisement & Exhibition Expenses		
Recruitment	1,578,967.00	1,367,403.00
Exhibition (including EMA)	19,886,891.00	7,274,766.00
Empanelment / Tender / Other	5,052,161.00	3,497,102.00
Total	26,518,019.00	12,139,271.00

राष्ट्रीय खाद्य प्रौद्योगिकी उद्यमशीलता और प्रबंधन संस्थान
31.03.2017 तक अनुसूचियों का अनुलग्नक

	31.03.2017	31.03.2016
	रुपि (₹)	रुपि (₹)
घ. साज-सज्जा एवं रख-रखाव विवरण		
परिसर का रखरखाव	17,773,443.00	36,750,690.00
उपकरणों का रखरखाव	12,662,445.00	6,373,755.00
कम्प्यूटर एवं अन्य हार्डवेयरों का रखरखाव	1,546,605.50	3,290,618.00
बिजली का रखरखाव	1,513,861.00	1,841,171.00
वाहन का रखरखाव	125,822.00	184,452.00
कीट एवं नियंत्रण व्यय	907,565.00	897,126.00
कुल	34,529,741.50	49,337,812.00
अनुसूची-4 का अनुलग्नक		
ईएमडी एवं प्रतिभूतियों का विवरण		
ईएमडी प्राप्त	12,746,286.00	10,325,365.00
प्रदर्शन प्रतिभूति	16,738,530.49	12,625,360.49
विद्यार्थी प्रतिभूति	13,472,900.00	11,935,400.00
प्रतिभूति प्राप्त	10,000.00	10,000.00
वर्ष की समाप्ति पर निवल शेष	42,967,716.49	34,896,125.49

NATIONAL INSTITUTE OF FOOD TECHNOLOGY ENTREPRENEURSHIP & MANAGEMENT
Annexure of Schedules as on 31.03.2017

	31.03.2017	31.03.2016
	Amount (₹)	Amount (₹)
g. Detail of Repair & Maintenance		
Maintenance of Campus	17,773,443.00	36,750,690.00
Maintenance of Equipments	12,662,445.00	6,373,755.00
Maintenance of Computers and other IT Hardware	1,546,605.50	3,290,618.00
Maintenance of Electric Installation	1,513,861.00	1,841,171.00
Maintenance of Vehicle	125,822.00	184,452.00
Pest & Control Expenses	907,565.00	897,126.00
Total	34,529,741.50	49,337,812.00
4. Annexure of Schedule-4		
Details of EMD & Securities		
1. EMD Received	12,746,286.00	10,325,365.00
2. Performance Security	16,738,530.49	12,625,360.49
3. Student Security	13,472,900.00	11,935,400.00
4. Security Received	10,000.00	10,000.00
Net Balance as at year end	42,967,716.49	34,896,125.49

राष्ट्रीय खाद्य प्रौद्योगिकी उद्यमशीलता और प्रबंधन संस्थान

खाद्य जनित रोगाणुओं के विरुद्ध प्राकृतिक योगिकों के जैवफिल्म रोधी एवं जीवाणु रोधी प्रभाव का मूल्यांकन' विषय पर डीएसटी द्वारा वित्तपोषित परियोजना
31.03.2017 को यथास्थिति प्राप्ति एवं भुगतान लेखा

प्राप्तियाँ	31.03.2017	31.03.2016	भुगतान	31.03.2017	31.03.2016
	राशि (₹)	राशि (₹)		राशि (₹)	राशि (₹)
प्रारंभिक शेष	1,985,138.00	-	गैर आवर्ती खर्च	1,176,512.00	-
वर्ष के दौरान प्राप्त अनुदान	600,000.00	2,156,000.00	उपकरण		
बचत पर ब्याज	-	54500.00	आवर्ती खर्च:		
			श्रमशक्ति	304,333.00	-
			उपभोग्य	75,858.00	25,042.00
			यात्रा		4,320.00
			संस्थागत प्रभार		196,000.00
			शेष बचत	1,028,435.00	1,985,138.00
कुल	2,585,138.00	2,210,500.00	कुल	2,585,138.00	2,210,500.00

राष्ट्रीय खाद्य प्रौद्योगिकी उद्यमशीलता और प्रबंधन संस्थान

डीएसटी द्वारा वित्तपोषित परियोजना 'अनाज से परिपुष्ट हरित कियाशील भोजन का मेटाबोल सिंड्रोम के जाखिम को कम करने में मूल्यांकन'
31.03.2017 को यथास्थिति प्राप्ति एवं भुगतान लेखा

प्राप्तियाँ	31.03.2017	31.03.2016	भुगतान	31.03.2017	31.03.2016
	राशि (₹)	राशि (₹)		राशि (₹)	राशि (₹)
प्रारंभिक शेष	943,450.00	1,560,238.00	गैर अनुवर्ती खर्च		503,396.00
वर्ष के दौरान प्राप्त अनुदान	-	-	उपकरण		
बचत खाता पर ब्याज	-	38,877.00	अनुवर्ती खर्च:		
			श्रमशक्ति	55,071.00	117,920.00
			उपभोग्य	431,149.00	34,349.00
			आपात	10,838.00	-
			यात्रा	-	-
			संस्थागत प्रभार	-	-
			शेष बचत	446,392.00	943,450.00
कुल	943,450.00	1,599,115.00	कुल	943,450.00	1,599,115.00

हमारी समसंख्याक तिथि के संलग्न प्रतिवेदन के अनुसार

कृते एसएनएमजी एंड कंपनी

सनदी लेखापाल

फर्म संख्या : 004921एन

(नीरज गुप्ता)

भागीदार

एम. नं.- 087004

स्थान : कुंडली, सोनीपत

तिथि : 27/09/2017

NATIONAL INSTITUTE OF FOOD TECHNOLOGY ENTREPRENEURSHIP & MANAGEMENT

DST funded Project entitled "Evaluation of Anti Biofilm,
Anti microbial effect of natural compounds against food -borne pathogens"
"Receipt and Payment for the period ended 31.03.2017"

Receipts	31.03.2017	31.03.2016	Payments	31.03.2017	31.03.2016
	Amount (₹)	Amount (₹)		Amount (₹)	Amount (₹)
Opening Balance	1,985,138.00	-	Non Recurring Expenses :		
Grant received during the year	600,000.00	2,156,000.00	Equipment	1,176,512.00	-
Interest on saving account	-	54500.00	Recurring Expenses :		
			Manpower	304,333.00	-
			Consumables	75,858.00	25,042.00
			TA/DA		4,320.00
			Institutional Charges		196,000.00
			Closing Balance	1,028,435.00	1,985,138.00
Total	2,585,138.00	2,210,500.00	Total	2,585,138.00	2,210,500.00

DST funded Project entitled "Evaluation of Green Functional Food fortified
with cereal grasses in reducing risk of metable Syndrome"
Receipt and Payment for the period ended 31.03.2017

Receipts	31.03.2017	31.03.2016	Payments	31.03.2017	31.03.2016
	Amount (₹)	Amount (₹)		Amount (₹)	Amount (₹)
Opening Balance	943,450.00	1,560,238.00	Non Recurring Expenses :		
Grant received during the year	-	-	Equipment	-	503,396.00
Interest on saving account	-	38,877.00	Recurring Expenses :		
			Manpower	55,071.00	117,920.00
			Consumables	431,149.00	34,349.00
			Contingencies	10,838.00	-
			Travelling	-	-
			Institutional Charges	-	-
			Closing Balance	446,392.00	943,450.00
Total	943,450.00	1,599,115.00	Total	943,450.00	1,599,115.00

In terms of our report of even date.

For SNMG & Co.

Chartered Accountants

Firm No. 004921N

(Neeraj Gupta)

Partner

M. No. 087004

Place : Kundli, Sonapat

Date : 27/09/2017

(Dr. C. Vasudevappa)

Vice Chancellor

(Dr. T.N. Giri)

Registrar

(Ashok Kr. Chauhan)

Dy. Contr. (F & A)

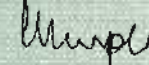
राष्ट्रीय खाद्य प्रौद्योगिकी उद्यमशीलता और प्रबंधन संस्थान
डीएसटी द्वारा वित्तपोषित परियोजना 'चिकित्सीय एवं नैदानिक प्लेटफॉर्म के लिये
खराब चुंबकीय मेसोपोरस दयकंपोजिट्स का संश्लेषण'
31.03.2017 को यथास्थिति प्राप्ति एवं भुगतान लेखा

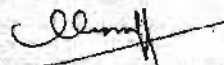
प्राप्तियाँ	31.03.2017	31.03.2016	भुगतान	31.03.2017	31.03.2016
	राशि (₹)	राशि (₹)		राशि (₹)	राशि (₹)
प्रारंभिक शेष वर्ष के दौरान प्राप्त अनुदान	380,085.00 500,000.00	543,200.00 1,000,000.00	गैर अनुवर्ती व्यय: उपकरण अनुवर्ती व्यय : मानव शक्ति उपयोग आपात यात्रा ओवरहेड्स जमा शेष	 159,985.00 440,000.00 16,089.00 1,160.00 23,112.00 200,000.00 39,739.00	 492,779.00 663,500.00 - - 23,261.00 - 380,085.00
कुल	880,085.00	1,559,625.00	कुल	880,085.00	1,559,625.00


डीएसटी द्वारा वित्तपोषित परियोजना 'भारत एवं दक्षिण अफ्रीका के बच्चों में राइबोफ्लेविन की
कमी के न्यूनीकरण हेतु राइबोफ्लेविन युक्त प्रोबायोटिक किण्वित उत्पाद का विकास'
31.03.2017 को यथास्थिति प्राप्ति एवं भुगतान लेखा


प्राप्तियाँ	31.03.2017	31.03.2016	भुगतान	31.03.2017	31.03.2016
	राशि (₹)	राशि (₹)		राशि (₹)	राशि (₹)
प्रारंभिक शेष वर्ष के दौरान प्राप्त अनुदान	909,700.00	-	गैर अनुवर्ती व्यय: उपकरण अनुवर्ती व्यय : अनुसंधान एवं संचालनात्मक यात्रा ओवरहेड जमा शेष	 909,700.00	 -
कुल	909,700.00	-	कुल	909,700.00	-

हमारी समसंख्याक तिथि के संलग्न प्रतिवेदन के अनुसार
कृते एसएनएमजी एंड कंपनी
सनदी लेखापाल
फर्म संख्या : 004921एन


(नीरज गुप्ता)
भागीदार
एम. नं.- 087004


(डॉ. सी. वासुदेवप्पा)
कुलपति


(डॉ. टी.एन. गिरि)
कुलसचिव


(अशोक कुमार चौहान)
उपनियंत्रक (वित्त एवं लेखा)

स्थान : कुंडली, सोनीपत
तिथि : 27/09/2017


NATIONAL INSTITUTE OF FOOD TECHNOLOGY ENTREPRENEURSHIP & MANAGEMENT
DST funded Project entitled 'Synthesis of Malfunctional magnetic mesoporous
noncomposites for therinostics platform'
"Receipt and Payment for the period ended 31.03.2017"


Receipts	31.03.2017	31.03.2016	Payments	31.03.2017	31.03.2016
	Amount (₹)	Amount (₹)		Amount (₹)	Amount (₹)
Opening Balance	380,085.00	543,200.00	Non Recurring Expenses :		
Grant received during the year	500,000.00	1,000,000.00	Equipment	159,985.00	492,779.00
Interest on saving account	-	16,425.00	Recurring Expenses :		
			Manpower	440,000.00	663,500.00
			Consumables	16,089.00	-
			Contingencies	1,160.00	-
			Travelling	23,112.00	23,261.00
			Overheads	200,000.00	-
			Closing Balance	39,739.00	380,085.00
Total	880,085.00	1,559,625.00	Total	880,085.00	1,559,625.00


DST funded project entitled "Development of a riboflavin -enriched probiotic fermented product to
mitigate riboflavin deficiency in Indian and South African Children"
Receipt and Payment for the period ended 31.03.2017


Receipts	31.03.2017	31.03.2016	Payments	31.03.2017	31.03.2016
	Amount (₹)	Amount (₹)		Amount (₹)	Amount (₹)
Opening Balance	-	-	Non Recurring Expenses :		
Grant received during the year	909,700.00	-	Equipment		
			Recurring Expenses :		
			Research & Operational		
			Travelling		
			Overhead		
			Closing Balance	909,700.00	-
Total	909,700.00	-	Total	909,700.00	-

In terms of our report of even date.
For SNMG & Co.
Chartered Accountants
Firm No. 004921N


(Neeraj Gupta)
Partner
M. No. 087004


(Dr. C. Vasudevappa)
Vice Chancellor


(Dr. T.N. Giri)
Registrar


(Ashok Kr. Chauhan)
Dy. Contr. (F & A)

Place : Kundli, Sonapat
Date : 27/09/2017

राष्ट्रीय खाद्य प्रौद्योगिकी उद्यमशीलता और प्रबंधन संस्थान

आईसीएआर द्वारा वित्तपोषित परियोजना 'फसल कटाई के बाद होने वाले नुकसान को कम करने और मूल्यवर्धन हेतु हाइब्रिड पावर सिस्टम के साथ आदर्श ग्राम स्तरीय प्रसंस्करण केंद्र का विकास'
31.03.2017 को यथास्थिति प्राप्ति एवं भुगतान लेखा

प्राप्तियाँ	31.03.2017	31.03.2016	भुगतान	31.03.2017	31.03.2016
	राशि (₹)	राशि (₹)		राशि (₹)	राशि (₹)
प्रारंभिक शेष वर्ष के दौरान प्राप्त अनुदान बचत खाता पर ब्याज	107,555.00	-	गैर अनुवर्ती व्यय: उपकरण	-	-
	-	198,000.00	अनुवर्ती व्यय अनुसंधान व्यय (मानव शक्ति) संचालनात्मक व्यय (उपभोज्य एवं अन्य) यात्रा भत्ता	200,560.00	-
	-	-	10% की दर से संस्थागत प्रसार जमा शेष	33,045.00	72,445.00
	-	-		-	-
	-	-		-	18,000.00
कुल	3,915,867.00	198,000.00	कुल	3,915,867.00	198,000.00

आईसीएमआर वित्तपोषित परियोजना "इन्वेस्टिगेशन ऑफ ऐन्टीबायोटिक्स रजिस्टेंस इन लैक्टोबेसिली ऑफ फूड एण्ड फेकल आरिजिन: डिटेक्शन ऑफ जेनेस, इंप्लुएंस ऑफ स्ट्रेस एण्ड हॉरिजॉन्टल ट्रांसफर"

31.03.2017 को यथास्थिति प्राप्ति एवं भुगतान लेखा

प्राप्तियाँ	31.03.2017	31.03.2016	भुगतान	31.03.2017	31.03.2016
	राशि (₹)	राशि (₹)		राशि (₹)	राशि (₹)
प्रारंभिक शेष वर्ष के दौरान प्राप्त अनुदान बचत खाता पर ब्याज	125,441.00	159,877.00	गैर अनुवर्ती व्यय: उपकरण	-	-
	489,089.00	-	अनुवर्ती व्यय वेतन आपात यात्रा ओवरहेड जमा शेष	354,772.00	39,857.00
	18,668.00	5,421.00		28,596.00	-
	-	-		249,830.00	125,441.00
कुल	633,198.00	165,298.00	कुल	633,198.00	165,298.00

हमारी समसंख्याक तिथि के संलग्न प्रतिवेदन के अनुसार

कृते एसएनएमजी एंड कंपनी

सनदी लेखापाल

फर्म संख्या : 004921एन

(नीरज गुप्ता)

भागीदार

एम. नं.- 087004

स्थान : कुंडली, सोनीपत

तिथि : 27/09/2017

(डॉ. सी. वासुदेवप्पा)
कुलपति

(डॉ. टी.एन. गिरि)
कुलसचिव

(अशोक कुमार चौहान)
उपनिर्देशक (वित्त एवं लेखा)

NATIONAL INSTITUTE OF FOOD TECHNOLOGY ENTREPRENEURSHIP & MANAGEMENT

ICAR funded project entitled "Development of a typical village level processing centre with hybrid power system for post harvest loss reduction and value addition
Receipt and Payment for the period ended 31.03.2017

Receipts	31.03.2017	31.03.2016	Payments	31.03.2017	31.03.2016
	Amount (₹)	Amount (₹)		Amount (₹)	Amount (₹)
Opening Balance	107,555.00	-	Non Recurring Expenses :		
Grant received during the year	-	198,000.00	Equipment	-	-
Interest on saving account	-	-	Recurring Expenses :		
			Research Expenses (Manpower)	200,560.00	-
			Operational Expenses (Consumables and others)	33,045.00	72,445.00
			Travelling Allowance	-	-
			Institutional Charges@10%	-	18,000.00
			Closing Balance	3,682,262.00	107,555.00
Total	3,915,867.00	198,000.00	Total	3,915,867.00	198,000.00

ICMR funded project entitled "Investigation of antibiotics resistance in lactobacilli of food and fecal origin: Detection of genes, influence of stress and horizontal transfer"
Receipt and Payment for the period ended 31.03.2017

Receipts	31.03.2017	31.03.2016	Payments	31.03.2017	31.03.2016
	Amount (₹)	Amount (₹)		Amount (₹)	Amount (₹)
Opening Balance	125,441.00	159,877.00	Non Recurring Expenses :		
Grant received during the year	489,089.00	-	Equipment	-	-
Interest on saving account	18,668.00	5,421.00	Recurring Expenses :		
			Salaries	354,772.00	39,857.00
			Contingencies	-	-
			Travelling	-	-
			Overhead	28,596.00	-
			Closing Balance	249,830.00	125,441.00
Total	633,198.00	165,298.00	Total	633,198.00	165,298.00

In terms of our report of even date.

For SNMG & Co.

Chartered Accountants

Firm No. 004921N

(Neeraj Gupta)
Partner
M. No. 087004

(Dr. C. Vasudevappa)
Vice Chancellor

(Dr. T.N. Giri)
Registrar

(Ashok Kr. Chauhan)
Dy. Contr. (F & A)

Place : Kundli, Sonapat
Date : 27/09/2017

राष्ट्रीय खाद्य प्रौद्योगिकी, उद्यमशीलता और प्रबंधन संस्थान
अनुसूची-18

महत्वपूर्ण लेखा नीतियां और वित्तीय लेखों पर टिप्पणियां

क. महत्वपूर्ण लेखा नीतियां

1. लेखा परंपरा

वित्तीय विवरण अन्यथा बताए गए सिवाए इंस्टीट्यूट ऑफ चार्टर्ड एकाउंटेंट्स ऑफ इंडिया द्वारा जारी किए गए लागू लेखांकन मानकों के अनुसार ऐतिहासिक लागत परंपरा के तहत तैयार किए गए हैं। संस्था में आम तौर पर लेखाकरण हेतु व्यापार प्रणाली का पालन किया जाता है और प्रोद्भूत आधार पर आय तथा व्यय को मान्यता दी जाती है।

2. अचल परिसंपत्तियां और पूंजीगत कार्य प्रगति पर :

- भूमि पंजीकरण के लिए स्टैम्प शुल्क के रूप में अनुमानित हस्तांतरण व्यय सहित लागत में बताया गया है। जब भी भूमि आबंटन एजेंसी के लिए देय किस भी वृद्धि को स्वीकार किया जाता है या इन पर ब्याज, इसमें अतिरिक्त के रूप में दर्शाया जाता है।
- अन्य अचल परिसंपत्ति कम लागत संचित मूल्यहास में बताया गया है। अधिग्रहण की लागत को करों, माल भाड़े और स्थापना तथा निर्माण/अधिग्रहण के दौरान आकस्मिक व्यय में शामिल किया गया है।
- निर्माण अवधि के दौरान किए गए प्रत्यक्ष पूंजी व्यय शीर्ष "पूंजीगत कार्य प्रगति पर" के तहत दर्शाया गया है और संगत अचल परिसंपत्ति के लिए स्थानांतरित है और जब पूरी होती है। यद्यपि अप्रत्यक्ष व्यय "आय और व्यय खाते" के तहत दर्शाया गया है।
- लागत से अधिक संविदा संविदाकारों के चालू खाते विधेयकों के आधार पर गणना के लिए है, जो तकनीकी सलाहकारों द्वारा पारित है।
- शीर्ष तकनीकी जानकारी शुल्क के तहत व्यय पांच वर्षों की अवधि में परिशोधित किया जाएगा।

3. मूल्यहास :

- मूल्यहास नीचे उल्लिखित निम्नलिखित श्रेणियों को छोड़कर आयकर अधिनियम, 1961 के तहत निर्धारित दरों पर रिटर्न डाउन वैल्यू मैथड पर उपलब्ध कराया गया है :
 - क) अमूर्त परिसंपत्तियां 3 वर्षों की अवधि में परिशोधित हैं।
 - ख) डिजिटल एक्रिलिक बोर्ड 3 वर्षों की अवधि में परिशोधित हैं।
 - ग) पुस्तकालय के लिए पुस्तकें और ई-पुस्तकें 3 वर्षों की अवधि में परिशोधित हैं।
 - घ) भवन का मूल्यहास 5 प्रतिशत की दर पर उपलब्ध है।
- वर्ष के दौरान अचल परिसंपत्तियों में योग के संदर्भ में और इन्हें 180 दिनों से कम उपयोग के विषय में मूल्यहास सामान्य मूल्यहास के 50 प्रतिशत तक सीमित है।

A. SIGNIFICANT ACCOUNTING POLICIES

1. Accounting Convention :

The financial statements have been prepared under the historical cost convention in accordance with the applicable accounting standards issued by the Institute of Chartered Accountants of India except otherwise stated. The Society generally follows mercantile system of accounting and recognize Income and Expenditure on accrual basis unless stated otherwise.

2. Fixed assets and Capital Work-in-Progress:

- Land is stated at cost including estimated transfer expenses as stamp duty for Registration. Whenever any escalation due to land allotment agency is admitted or interest thereon, it is shown as addition.
- Other Fixed assets are stated at cost less accumulated depreciation. Cost of acquisition is inclusive of taxes, duties, freight, and installation and incidental expenditure during construction/ acquisition.
- The direct capital expenditure incurred during construction period has been shown under the head "Capital Work-in-Progress" and transferred to relevant Fixed Asset as and when completed. However indirect expenditure has been shown under "Income and Expenditure Account".
- Cost plus contract is accounted for on the basis of Running Account Bills of the contractors, which are passed by the Technical Consultants.
- Expenditure under the head Technical Know-how Fees will be amortized over a period of five years.

3. Depreciation:

- Depreciation has been provided on written down value method at the rates as prescribed under Income Tax Act, 1961 except on the following categories mentioned below :
 - a) The intangible assets are amortized over 3 years period.
 - b) Digital/Acrylic Boards are amortized over 3 years period.
 - c) Books & E- Books for Library are amortized over 3 years period.
 - d) Depreciation on Building has been provided @ 5%.
- In respect of additions of Fixed Assets during the year and put to use less than 180 days, the depreciation is restricted to 50% of normal depreciation.

4. अनुदान और सब्सिडी :

पूँजी व्यय या अन्यथा दिए गए अनुदान/सब्सिडी को आम तौर पर इंस्टीट्यूट ऑफ चार्टर्ड एकाउंटेंट ऑफ इंडिया द्वारा जारी "सरकारी अनुदान" के लेखा मानक - 12 के अनुसार सामान्य रूप से स्वीकृत किया जाता है।

क) विशेष अचल परिसंपत्तियों से जुड़े सरकारी अनुदान/सब्सिडी को पूँजीगत निधि खाते के तहत आकलित है।

ख) राजस्व लेखा उपचार संबंधित लागतों के साथ मिलान के लिए आवश्यक अवधि में आय और व्यय के खाते में एक व्यवस्थित आधार पर मान्यता प्राप्त है जो उपयोग किए जाने के लिए आशयित है। अनुदान आय शीर्ष के तहत राजस्व अनुदान अलग से दर्शाया गया है।

ग) मूल्यहास अचल परिसंपत्तियों की खरीद के लिए अनुदान के लेखा उपचार को पूँजी निधि के तहत दर्शाया गया है। इस तरह के अनुदान की अवधि में और अनुपात में आय के लिए आबंटित किया गया है जिसमें इन परिसंपत्तियों के लिए मूल्यहास प्रभाषित या परिशोधित है।

5. राजस्व प्रतिबद्धता और प्रावधानीकरण :

आय/व्यय को छोड़कर आम तौर पर उपचय आधार पर पहचाने जाते हैं :

1. संविदाओं पर उत्पन्न होने वाले ऋणमुक्त देयताएं / आय
2. कबाड़ की बिक्री
3. आयकर वसूली पर ब्याज

6. परिसंपत्तियों की हानि :

वर्ष के अंत में निर्धारित करने के लिए परिसंपत्तियों की वाहन राशि की समीक्षा की जाती है कि क्या यहां परिसंपत्तियों के मूल्य में कोई हानि है जो अपने निवल वसूली योग्य मूल्य के संदर्भ में प्रबंधन द्वारा अनुमान लगाया गया है। हानि क्षति जहां भी उल्लेखनीय, उठती है; "आय और व्यय" के लिए स्वीकृत और लिए गया है। यदि वसूली योग्य राशि में कोई बदलाव होता है तो हानि क्षति को बदल दिया जाता है।

ख अकाउंट्स के बारे में नोट्स

1. 31-03-2017 को आकस्मिक दायित्व -

लेटर ऑफ क्रेडिट जारी किए गए

- पायलट प्लांट के लिए : रु.4.50 करोड़
- फूड टैस्टिंग लैब उपकरण के लिए : रु.0.86 करोड़

पूँजी खाते पर निष्पादित किए जाने के लिए तथा उसके लिए उपलब्ध नहीं कराई गई, शेष अनुबंधों की अनुमानित राशि, नेट ऑफ एडवांसेज :-

पूँजी प्रतिबद्धता :	31/03/2017 को
पायलट प्लांट/फूड टैस्टिंग लैब	रु. 21.10 करोड़
पायलट प्लांट के लिए पीएमए	रु. 0.53 करोड़

2- संस्थान के विरुद्ध अदालत में कुछ मुकदमें लंबित हैं जो पूरे होने के विविध चरणों में हैं, ऐसे मुकदमों के संबंध में कोई वित्तीय दायित्व खाता बही में उपलब्ध नहीं कराया गया है तथा संबंधित माननीय अदालतों के फैसले के बाद अकाउंटिड किया जाएगा।

4. Grants and Subsidies:

Grants/Subsidies whether towards capital expenditure or otherwise are generally accounted for as per the Accounting Standard - 12 "Government Grants" issued by the Institute of Chartered Accountants of India.

a) Govt. Grants/Subsidies related to specific Fixed Assets are credited under capital Fund Account.

b) The accounting treatment of Revenue is recognized on a systematic basis in the Income and expenditure Account over the period necessary to match with the related costs which are intended to be utilized. Such grant shown separately as Revenue Grant under Income Head.

c) The accounting treatment of Grant for the purchase of depreciable Fixed Assets is shown under Capital Fund. Such grant is allocated to income over the period and in the proportion in which depreciation to these assets is charged or amortized.

5. Revenue Recognition & Provisioning:

Income/Expenses are recognized on accrual basis generally except:

- i) Liquidated liabilities/Incomes arising on contracts.
- ii) Sale of Scrap.
- iii) Interest on Income tax Refund.

6. Impairment of Assets:

The carrying amount of assets is reviewed at the year end to determine whether there is any impairment in the value of assets which is estimated by the management with reference to its net realizable value. An impairment loss wherever significant, arises; is recognized and carried to "Income and Expenditure Account". The impairment loss is reversed if there has been a change in the estimate used to determine recoverable amount.

B. NOTES ON ACCOUNTS

1. Contingent Liability as on 31.03.2017-

Letter of Credits issued

- For Pilot Plant : Rs.4.50 crores
- For Food testing Lab Equipment : Rs.0.86 crores


Estimated amount of contracts remaining to be executed on capital account and not provided for, net of advances:-

Capital Commitment:	As on 31/03/2017
Pilot Plant / Food Testing Lab	Rs. 21.10 Crores
PMA for Pilot Plant	Rs. 0.53 Crores


2. There are certain court cases pending against the Institute which are at various stages of completion, no financial liability in respect of such cases has been provided in the books of account and will be accounted for as and when the cases are decided by the respective Hon'ble courts.

3. संस्थान ने मैसर्स एनबीसीसी, परियोजना प्रबंधन एजेंसी (पीएमए) द्वारा जमा किए गए 40वें रनिंग बिल तक अकाउंटिंग की है। वर्ष के दौरान उपयोग के लिए रखी परिसंपत्तियों की राशि संस्थान द्वारा कैपिटलाइज्ड की गई है। हालांकि, यह राशि परियोजना प्रबंधन एजेंसी द्वारा प्रमाणित नहीं की गई है। एनबीसीसी के पास राशि की पुष्टि नहीं हुई है तथा परिशोधन का विषय है। थर्ड पार्टी निरीक्षण एजेंसी मैसर्स राइट्स लिमिटेड ने 4 करोड़ 16 लाख की राशि को अनुमोदन नहीं दिया है तथा उसे खाता बही में उपलब्ध नहीं कराया गया है।
4. परिसर के ऑटोमेशन के लिए सॉफ्टवेयर के 37 मॉड्यूल के विकास के लिए अनुबंध की राशि 82 लाख 95 हजार रुपये मैसर्स वायमटेक टेक्नोलॉजीज लिमिटेड को दे दी गई है जिसमें से कंपनी ने केवल 7 मॉड्यूल विकसित किए हैं लेकिन फंक्शनल असैसमेंट के बाद इसने अवलोकन किया कि उनमें से कोई भी ऑटोमेशन के मानकों पर खरा नहीं उतरता। संस्थान ने मैसर्स वायमटेक टेक्नोलॉजीज लिमिटेड को 7 लाख 48 हजार रुपये एडवांस के रूप में दिए जिसमें से 2 लाख 67 हजार रुपये व्यय के रूप में खाते में दर्ज किए गए और शेष 4 लाख 81 हजार रुपये मैसर्स वायमटेक टेक्नोलॉजीज लिमिटेड से वसूले जाने योग्य हैं।
5. मैसर्स आईआईसीपीटी ने वित्त वर्ष 2010-11 और 2011-12 के दौरान निफ्टेम की तरफ से आउटरीच गतिविधियों का कार्यक्रम चलाया लेकिन समर्थन में कागजात के साथ प्रोद्भूत व्यय का अंतिम विवरण जमा नहीं कराया है। पिछले वर्ष में प्रावधान किया गया था लेकिन वह पुष्टि और परिशोधन का विषय है। हालांकि, वित्त वर्ष 2017-18 में उस राशि का निपटान कर दिया गया है।
6. मैसर्स इंडियन ग्रेप प्रोसेसिंग बोर्ड से रु. 536510/- की राशि वसूली के लिए लंबित है। संस्थान ने एमओएफपीआई से सूचना प्राप्त किया है जिसमें यह बताया गया कि 12वीं योजना में इंडियन ग्रेप प्रोसेसिंग बोर्ड को जारी नहीं रखना है। संस्थान ने इस राशि को बट्टे खाते में डालने की अनुमति के लिए इस मामले को एमओएफपीआई के समक्ष उठाया है। इस राशि की अनुमति लंबित है जो बट्टे खाते नहीं डाली गई है।
7. चालू वित्त वर्ष के संबंध में व्यय पर स्रोत पर कर कटौती (टीडीएस), जहां टीडीएस रिटर्न फाइल करने की नियत तिथि के बाद बिल प्राप्त हुए, टीडीएस काटा गया है और जब कभी बिल प्राप्त हुए उसे जमा कराया गया है। हालांकि, व्यय के लिए दायित्व वास्तविक आधार पर बुक किया गया है।
8. प्रबंधन बोर्ड की राय में, चालू परिसंपत्तियों का मूल्य, ऋण और एडवांस बेलेंस शीट में बताए गए मूल्य से कम नहीं होगा।
9. अनुसूची 1 से 18 को 31 मार्च, 2017 तथा उस तिथि को समाप्त अवधि के लिए आय और व्यय खाते के अनुसार बेलेंस शीट के आंतरिक अंग के रूप में संलग्न किया गया है।
10. पिछले वर्ष के आंकड़ों को जहां कहीं आवश्यक समझा गया पुनः समूहबद्ध/पुनः व्यवस्थित किया गया है।


हमारी समसंख्याक तिथि के संलग्न प्रतिवेदन के अनुसार
कृते एसएनएमजी एंड कंपनी
सनदी लेखापाल
फर्म संख्या : 004921एन



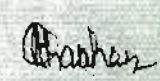
(नीरज गुप्ता)
भागीदार
एम. नं.- 087004



(डॉ. सी. वासुदेवप्पा)
कुलपति



(डॉ. टी.एन. गिरि)
कुलसचिव




(अशोक कुमार चौहान)
उपनियंत्रक (वित्त एवं लेखा)

स्थान : कुंडली, सोनीपत
तिथि : 27/09/2017


3. The Institute has accounted upto 40th running bill submitted by M/s NBCC, the Project Management Agency (PMA). The amount of assets put to use during the year have been capitalized by the Institute. However, this amount has not been certified by the Project Management Agency. The account with NBCC is unconfirmed and subject to reconciliation. M/s Rites Limited, the third party inspecting agency, has not approved an amount of Rs. 4.16 crores and the same has not been provided in the books of account.
4. Contract for development of 37 modules of software for automation of campus amounting to Rs. 82.95 lacs was awarded to M/s Vayamtech Technologies Limited against which the company has developed only 7 modules, but after functional assessment it was observed that none of them met the standards of automation. The Institute had paid an advance of Rs. 7.48 lacs to M/s Vayamtech Technologies Limited, out of this, Rs.2.67 lacs has been booked as expenditure and the balance Rs.4.81 lacs is recoverable from M/s Vayamtech Technologies Limited.
5. M/s IICPT has conducted outreach activities programme on behalf of NIFTEM during the Financial Year 2010-11 and 2011-12 but has not submitted final details of the expenses incurred with supporting documents. Provision was made in earlier years but the same was subject to confirmation and reconciliation. However, the amount has been settled in financial year 2017-18.
6. An amount of Rs. 536510/- is pending recoverable form M/s Indian Grape Processing Board. The institute has received a communication from MOFPI in which it was communicated that there is no continuation of Indian Grape Processing Board in the 12th Plan. The Institute has taken up this matter to with MOFPI to permit them to write off this amount. Pending permission this amount has not been written off.
7. Tax Deducted at Source (TDS) on expenses pertaining to current financial year, where the bills are received after the due date of filing of TDS Return, TDS is deducted and deposited as and when bills are received. However, the liability for expenses is booked on accrual basis.
8. In the opinion of the Board of Management, the value of current assets, loans and advances shall not be less than the value at which they are stated in the balance sheet.
9. Schedules 1 to 18 are annexed to and form an integral part of the Balance Sheet as at 31st March 2017 and the Income and expenditure account for the period ended on that date.
10. Previous year's figures have been regrouped/ rearranged wherever considered necessary.

Signed in terms of our report of even date.

For SNMG & Co.
Chartered Accountants
Firm No. 004921N



(Neeraj Gupta)
Partner
M. No. 087004



(Dr. C. Vasudevappa)
Vice Chancellor



(Dr. T.N. Giri)
Registrar



(Ashok Kr. Chauhan)
Dy. Contr. (F & A)

Place : Kundli, Sonapat
Date : 27/09/2017